

# UNION DES COMORES

*Unité – Solidarité – Développement*

**Le Président**



Moroni, le **15 DEC 2023**

**DECRET N°23-134/PR**

Portant promulgation de la loi N°23-019/AU  
portant Loi de Finances de l'Année 2024.

**LE PRESIDENT DE L'UNION,**

VU la Constitution de l'Union des Comores du 23 décembre 2001, révisée par le référendum du 30 juillet 2018, notamment en son article 64 ;

**D E C R E T E :**

**ARTICLE 1<sup>er</sup>** : Est promulguée la loi N°23-019/AU, portant Loi de Finances de l'Année 2024, adoptée le 27 novembre 2023 par l'Assemblée de l'Union des Comores et dont la teneur suit :

**« PREMIERE PARTIE**

**CONDITIONS GÉNÉRALES DE L'ÉQUILIBRE FINANCIER**

**SECTION 1 : OPERATIONS BUDGETAIRES**

**Article 1<sup>er</sup>** : Les impôts et taxes ainsi que les autres produits et revenus sont perçus, au titre de l'exercice 2024, sur l'ensemble du territoire de l'Union des Comores au profit du Budget de l'Etat, des établissements publics, des sociétés d'Etat au profit des Iles Autonomes et aux collectivités décentralisées, conformément aux lois et règlement en vigueur et aux dispositions de la présente Loi des Finances.



## Article 2 : Les Recettes Budgétaires :

Les prévisions de recettes pour l'exercice 2024 sont arrêtées comme suit :

### Les prévisions des recettes budgétaires :

Nature	LFR 2023	LFA 2024	TV LFA/ LFR	LFA en % du PIB
<b>Recettes et Dons</b>	<b>105 164 300 000</b>	<b>110 530 500 000</b>	<b>5,1%</b>	<b>17,1%</b>
<b>Recettes Intérieures</b>	<b>60 102 300 000</b>	<b>66 817 500 000</b>	<b>11,2%</b>	<b>10,4%</b>
<b>Recettes fiscales</b>	<b>49 320 300 000</b>	<b>56 816 000 000</b>	<b>15,2%</b>	<b>8,8%</b>
Dont : Impôts sur le Revenu, Bénéfices et Plus-values	8 700 000 000	9 539 074 989	9,6%	1,5%
Dont : Impôts sur les Biens et Services	9 381 300 000	13 622 195 269	45,2%	2,1%
Dont : Impôts sur le Commerce International	10 987 000 000	11 819 164 762	7,6%	1,8%
Dont : Droits d'accises	20 252 000 000	21 835 564 981	7,8%	3,4%
<b>Non- fiscales</b>	<b>10 782 000 000</b>	<b>10 001 500 000</b>	<b>-7,2%</b>	<b>1,5%</b>
<b>Aides budgétaires</b>	<b>13 810 000 000</b>	<b>14 487 100 000</b>	<b>4,9%</b>	<b>2,2%</b>
<b>Dons des bailleurs inter (PIP)</b>	<b>26 974 000 000</b>	<b>29 225 900 000</b>	<b>8,3%</b>	<b>4,5%</b>
<b>Dons Présidium de l'Union Africaine 2023</b>	<b>4 278 000 000</b>		<b>-100,0%</b>	<b>0,0%</b>
<b>Recettes extérieures</b>	<b>45 062 000 000</b>	<b>43 713 000 000</b>	<b>-3,0%</b>	<b>6,8%</b>

PM : PIB	634 555 000 000	645 449 000 000
----------	-----------------	-----------------

Article 3 : L'Etat alimentera les budgets des gouvernorats à hauteur de 2,07% des recettes intérieures. Ces montants seront affectés mensuellement sur décision du ministre des finances en fonction de la répartition suivantes :

- GRANDE-COMORE : ..... 41%
- ANJOUAN ..... 36 %
- MOHELI ..... 23%

A titre indicatif, la somme prévue pour 2024 s'élèverait à **1 384 188 250FC**. Cette somme pourra être augmentée ou diminuée en fonction des recettes réalisées.





#### Article 4 : Les Dépenses Budgétaires

Les prévisions de dépenses pour l'exercice 2024 sont arrêtées comme suit :

Nature Economique	LFR 2023	LFA 2024	TV LFA/ LFR	LFA en % du PIB
<b>Dépenses Totales</b>	<b>130 668 000 000</b>	<b>143 520 406 171</b>	<b>9,84%</b>	<b>22,24%</b>
<b>Dépenses Courantes</b>	<b>65 197 000 000</b>	<b>75 664 100 000</b>	<b>16,05%</b>	<b>11,72%</b>
Traitements et Salaires	31 220 000 000	32 656 200 000	4,60%	5,06%
Biens et Services	13 320 000 000	15 070 500 000	13,14%	2,33%
Transferts et Subventions	13 349 000 000	13 302 900 000	-0,35%	2,06%
Transferts au Présidium UA 2023	5 278 000 000	-	-100,00%	0,00%
<b>Charge financière d'intérêt</b>	<b>2 030 000 000</b>	<b>2 556 400 000</b>	<b>25,93%</b>	<b>0,40%</b>
<b>Dépenses en capital</b>	<b>65 471 000 000</b>	<b>82 526 706 171</b>	<b>26,05%</b>	<b>12,79%</b>
Investissement sur fin .national	16 238 000 000	14 634 500 000	-9,87%	2,27%
Prise de participation aux Institutions Financières	3 080 000 000	1 798 980 000	-41,59%	0,28%
Investissement sur fin.extérieur (PIP)	46 153 000 000	66 057 326 171	43,13%	10,23%

<b>PIB : PM</b>	<b>634 555 000 000</b>	<b>645 449 000 000,00</b>
-----------------	------------------------	---------------------------

Article 5 : Il est prévu un montant de 1 080 000 000fc pour assurer l'apurement des arriérés au niveau du Trésor Public et reparti comme suit :

- 720 000 000fc, au profit de la caisse de retraite des Comores (soit 60 000 000 fc / mois),
- 360 000 000fc pour apurement des autres arriérés au niveau du trésor public.

Article 6 : Le service de la dette publique pour l'année 2024 est prévu à 11 499 069 635de Francs Comoriens dont :

- Dette extérieure représente 9 178 274 054 de Francs Comoriens :

Au titre des charges financières de la dette externe, 2 556 400 000 de Francs Comoriens ;

Au titre de l'amortissement de la dette externe, 6 621 874 054de Francs Comoriens.

- La dette intérieure représente 1 087 778 473 de Francs Comoriens,
- Contribution aux organismes internationaux : 1 233 017 108 de Francs Comorien.



**Article 7 :** Les dépenses en Capitales sont évaluées à **82 490 806 171de** Francs Comoriens réparties ainsi :

- Financement intérieur représente 14 634 500 000de Francs Comoriens ;
- Financement intérieur sur une prise de participation aux institutions financières représente **1 798 980 000 FC**
- Financement extérieur représente **66 057 326 171de** Francs Comoriens.

**Les Dépenses en capitales :**

<b>LIBELLE</b>	<b>ETAT</b>	<b>BAILLEURS</b>	<b>TOTAL</b>
<b>Assemblée de l'Union</b>	51 600 000		<b>51 600 000</b>
<b>Cour Suprême</b>			<b>0</b>
Ministère de la santé	9 724 510 543	15 343 671 089	<b>25 068 181 632</b>
Ministère de l'agriculture, pêche, environnement, tourisme et artisanat		4 671 028 839	<b>4 671 028 839</b>
Ministère de transport Aérien et Maritime		1 597 633 535	<b>1 597 633 535</b>
Ministère de l'énergie, de l'Eau et des hydrocarbures		3 525 101 718	<b>3 525 101 718</b>
Ministère de l'Aménagement du territoire, de l'Urbanisme, chargé des Affaires foncières et des transports terrestre	2 910 013 016	18 037 865 250	<b>20 947 878 266</b>
Ministère de l'éducation nationale		9 320 400 132	<b>9 320 400 132</b>
Ministère des Postes, Télécommunications, de l'économie numérique			<b>0</b>
Ministère des Finances	1 798 980 000	4 610 613 987	<b>6 409 593 987</b>
Ministère de l'Intérieur	30 000 000		<b>30 000 000</b>
Ministère des affaires étrangers et de la coopération internationale, charge de la diaspora		382 557 394	<b>382 557 394</b>
Ministère de l'économie, des investissements		1 477 014 017	<b>1 477 014 017</b>
Ministère de la jeunesse, de l'emploi, du travail, des sports, des arts et de la culture		6 992 802 230	<b>6 992 802 230</b>
<b>Commissariat Général au Plan</b>			<b>0</b>
Ministère de la justice, des affaires islamiques et de la fonction publique		98 637 980	<b>98 637 980</b>
Super Structure des entités	4 000 000		<b>4 000 000</b>
Finances et budget - dépenses communes	1 914 376 441		<b>1 914 376 441</b>
<b>TOTAL</b>	<b>16 433 480 000</b>	<b>66 057 326 171</b>	<b>82 490 806 171</b>





**Article 8 : Soldes budgétaires :**

Les prévisions d'équilibre budgétaire sont arrêtées comme suit :

**1. Solde primaire :**

Nature	LFR 2023	LFA 2024
Recettes intérieur	60 102 300 000	66 817 500 000
Dépenses Courantes	65 197 000 000	<b>75 664 100 000</b>
<b>Solde</b>	<b>-15 024 700 000</b>	<b>-8 846 600 000</b>
Solde en % du PIB	-2,37%	-1,38%

<b>PIB</b>	<b>634 555 000 000</b>	<b>645 449 000 000</b>
------------	------------------------	------------------------

**2. Solde global :**

Nature	LFR 2023	LFA 2024
Recettes et Dons	105 164 300 000	110 452 400 000
Dépenses Totale	130 668 000 000	
<b>Solde</b>	<b>-25 503 700 000</b>	<b>- 33 068 006 171</b>
Solde en % du PIB	-4,02%	-5,12%

<b>PIB</b>	<b>634 555 000 000</b>	<b>645 449 000 000</b>
------------	------------------------	------------------------

**SECTION2 : OPERATIONS DE TRESORERIE**

**Article 9 :** Le Gap du budget général est évalué à 33 068 006 171 de Francs Comoriens. Ce gap sera financé par des prêts et des dons projets.

**Article 10 :** Les ressources et les charges de trésorerie qui concourent à la réalisation de l'équilibre financier sont arrêtées comme suit :

LIBELLE	LFR 2023	LFA 2024
<b>BESOIN DE FINANCEMENT</b>		
	<b>25 503 700 000</b>	<b>33 068 006 171</b>
<b>SOURCE DE FINANCEMENT</b>		
AMORTISSEMENT	7 275 697 491	6 621 874 054
PRETS (TIRAGE PROJETS)	13 230 853 156	26 446 132 117
APPUI DES PARTENAIRES INTERNATIONAUX	4 997 149 352	





## DEUXIEME PARTIE

### DISPOSITIONS SPECIFIQUES

#### SECTION 1 : DISPOSITIONS BUDGETAIRES

##### Articles 11 : Répartition Administrative des Crédits :

La répartition entre institutions et administrations des crédits fixés à l'article 3 est arrêtée comme suit :

##### **Répartition Administrative des Crédits**

<b>LIBELLE</b>	<b>LFR 2023</b>	<b>LFA 2024</b>	<b>Ecart</b>	<b>TV/LFA</b>
<b>Institution constitutionnelles</b>	<b>16 162 569 923</b>	<b>12 344 181 844</b>	<b>-3 818 388 079</b>	<b>-23,62%</b>
Assemblée	1 319 363 932	1 342 567 832	23 203 900	1,76%
Cours Suprême	479 223 297	732 925 269	253 701 972	52,94%
Présidences de l'Union	14 363 982 694	10 268 688 743	-4 095 293 951	-28,51%
<b>Gouvernorats-îles</b>	<b>1 690 454 000</b>	<b>1 384 188 250</b>	<b>-306 265 750</b>	<b>-18,12%</b>
Ngazidja	699 850 600	570 047 300	-129 803 300	-18,55%
Ndzouani	612 790 600	501 277 450	-111 513 150	-18,20%
Mwali	377 812 800	312 863 500	-64 949 300	-17,19%
<b>Ministères</b>	<b>57 414 825 541</b>	<b>55 896 496 779</b>	<b>-1 518 328 762</b>	<b>-2,64%</b>
Ministères de la Santé	15 062 861 242	16 781 268 000	1 718 406 758	11,41%
Ministère de la justice	1 822 798 821	1 770 191 125	-52 607 696	-2,89%
Ministères des Affaires étrangères	1 167 231 929	1 204 498 559	37 266 630	3,19%
Ministère des Finances	9 280 600 106	7 468 242 150	-1 812 357 956	-19,53%
Ministère des Postes	337 232 800	194 457 800	-142 775 000	-42,34%
Ministère de l'Agriculture	1 552 088 684	1 472 812 184	-79 276 500	-5,11%
Ministère de l'économie	780 114 080	632 443 124	-147 670 956	-18,93%
Ministère de l'éducation	14 407 561 758	14 251 868 002	-155 693 756	-1,08%
Ministère de l'intérieur	5 500 026 908	6 570 268 197	1 070 241 289	19,46%
Ministère de l'emploi	1 427 687 750	1 451 736 675	24 048 925	1,68%
Ministère des transports	438 577 799	85 963 599	-352 614 200	-80,40%
Ministère de l'Aménagement	4 749 779 616	3 761 753 316	-988 026 300	-20,80%
Ministère de l'Énergie, de l'Eau, et des Hydrocarbures	888 264 048	250 994 048	-637 270 000	-71,74%
<b>Charge Communes</b>	<b>17 102 848 027</b>	<b>19 967 448 391</b>	<b>2 864 600 364</b>	<b>16,75%</b>
Réserve budgétaire	435 047 893	435 047 893	0	0,00%
Dépenses communes	7 297 102 643	8 033 330 863	736 228 220	10,09%
Dette publique	9 370 697 491	11 499 069 635	2 128 372 144	22,71%
<b>Total Général</b>	<b>92 370 697 491</b>	<b>89 592 315 264</b>	<b>-2 778 382 227</b>	<b>-3,01%</b>

**SECTION 2 : DISPOSITIONS FISCALES ET DOUANIERES  
MESURES PORTANT MODIFICATION ET RENFORCEMENT DE CERTAINES  
DISPOSITIONS DU CODE GENERAL DES IMPOTS**

**Article 12** : L'article 155 du Code Général des Impôts régissant la taxe intérieure sur le riz à l'importation est modifiée comme suit :

- 25FC/Kg pour le riz ordinaire ;
- 200 FC/ Kg pour le riz de luxe

**Article 13** : Les articles 15, 38, 89, 100 et 196 du CGI sont modifiés comme suit :  
**L'Article 15 est modifié comme suit :**

« Le montant des locations dont les contrats sont enregistrés au service compétent concédées à une société est admis dans les charges à la seule condition qu'il ne présente aucune exagération par rapport aux locations habituellement pratiquées pour les biens meubles ou immeubles de même nature.

Toutefois, le montant des loyers des locaux professionnels n'est admis en déduction que si le contrat de bail a fait l'objet d'enregistrement et de renouvellement annuel.

Au cas où le loyer est soumis au revenu foncier, la charge de loyer n'est déductible que si la retenue du revenu foncier est opérée et reversée par le locataire. »

**L'article 38 est modifié comme suit :**

Les contribuables soumis à l'impôt sur les sociétés sont tenus d'acquitter d'eux-mêmes trois acomptes provisionnels.

Ces acomptes sont dus au 30 juin, 30 septembre et 31 décembre. Ils sont calculés sur la base du quart (1/4) de l'impôt dû au titre de l'exercice précédent.

La régularisation de l'impôt dû au titre d'un exercice est opérée au 30 avril de l'exercice suivant au moment du dépôt de la liasse fiscale.

**Il est inséré l'alinéa 4 et 5 de l'article 38 du CGI dont la teneur suit :**

Les sociétés nouvellement créées ou nouvellement soumises à l'impôt sur les sociétés, sont dispensées du versement de l'acompte au cours de leur première exercice ou de leur première période d'imposition.

Le défaut de paiement des acomptes dans les délais prescrit, (alea supra) entraîne, des majorations de 25 % assis sur les droits, des réceptions d'un avis à payer de l'administration valant commandement.

**L'article 89 du CGI est modifié comme suit :**

Les contribuables dont le chiffre d'affaires cumulé est inférieur à 20.000.000 FC hors taxes, sont passibles de la taxe professionnelle unique (TPU).

Tout contribuable n'entrant pas dans le champ d'application de la TPU relève de la déclaration contrôlée.





**L'Article 100 du Code Général des Impôts est modifié comme suit :**

Tout contribuable susceptible d'être assujéti à l'impôt sur le revenu est tenu de souscrire au plus tard le 30 avril de chaque année au centre des impôts du lieu d'imposition, une déclaration détaillée des revenus dont il a disposé au cours de l'année écoulée sur un imprimé fourni par l'administration. Il en est accusé réception.

Toutefois, les contribuables ne jouissant que des traitements, salaires, pensions, rentes viagères et/ou revenus de valeurs mobilières sont dispensés de l'obligation déclarative prévue ci-dessus, dès lors que l'impôt a été retenu à la source.

Les contribuables relevant de la déclaration contrôlée au titre des bénéfices agricoles, artisanaux, industriels et commerciaux ainsi qu'au titre des bénéfices non commerciaux doivent en outre déposer une déclaration spécifique selon les mêmes modalités que celles prévues à l'article 42 du présent code.

**L'article 196 du CGI est modifié comme suit :**

Licence portant importation et de commercialisation

Section 1. Licence d'importation sur les boissons alcoolisées.

**Article.196. Lire : est modifié comme suit**

La licence est perçue au tarif de :

- 10.000.000 FC pour les importateurs grossistes,
- 15.000.000 FC pour les importateurs grossistes et détaillants,
- 3.000.000 FC pour les commerçants ;
- 1.500.000 FC pour les bars restaurants.

**LIVRE DES PROCEDURES FISCALE**

**L'Article. L.1. Est modifié comme suit :**

Toute personne physique ou morale exerçant une activité industrielle, artisanale et commerciale génératrice de revenu assujéti au paiement d'un impôt, droit, taxe ou acompte en vertu des dispositions du Code Général des Impôts, est tenue de souscrire une demande aux fins d'immatriculation auprès du service des impôts territorialement compétent, dans les quinze jours qui suivent le début de ses activités.

**L'Article. L.2. Est modifié comme suit :**

La demande prévue à l'article L.1 ci-dessus doit indiquer :

**1) S'il s'agit d'une société :**

- La dénomination sociale, le siège social, le montant et la répartition du capital social, l'identification des dirigeants sociaux ;
- La nature des activités exercées ;
- L'adresse physique (localisation géographique) et postale du ou des établissements.





Il doit y être joint :

- Les statuts de la société ;
- Le procès-verbal de l'assemblée constitutive ;
- Le numéro du registre du commerce et du crédit mobilier ;
- La carte de commerçant.

**2) S'il s'agit d'une entreprise individuelle :**

- Les nom et prénom de l'entrepreneur et son adresse géographique ;
- La nature des activités exercées ;
- L'adresse physique (localisation géographique) et postale du ou des établissements.

Il doit y être joint :

- Le numéro du registre du commerce et du crédit mobilier ;
- La carte de commerçant.
- Son adresse postale, son numéro de téléphone et son adresse Email

**3) s'il s'agit d'une personne physique :**

Il doit y être joint :

- La carte d'identité nationale

Ces obligations déclaratives s'appliquent également aux contribuables étrangers qui effectuent aux Comores des activités économiques sans y avoir un siège.

Ces contribuables sont tenus de désigner un représentant accrédité auprès de l'administration fiscale. Les conditions de l'accréditation des représentants fiscaux seront définies par arrêté du Ministre en charge des finances.

**L'article L.4 du LPF est modifié comme suit :**

Toute personne physique ou morale assujettie au paiement d'un impôt, droit, taxe ou acompte, ou désignée pour procéder à des retenues d'impôts à la source en vertu des dispositions légales ou réglementaires est tenue de souscrire toutes les déclarations prévues au présent Code selon les modèles fournis par l'administration fiscale, accompagnées des documents annexes obligatoires, dans les délais prévus par la loi.

Les déclarations prévues aux articles 42, 100, 106, et 149 du Code Général des Impôts peuvent être faites par voie électronique à titre facultatif en 2024 et 2025.

A partir du 1<sup>er</sup> janvier 2026, les déclarations d'impositions se feront obligatoirement par voie électronique.

Dans tous les cas, le paiement correspondant peut être effectué par virement bancaire, chèque ou tout autre moyen de paiement dématérialisé.



**L'article L.5 du LPF est modifié comme suit :**

Tout contribuable qui s'est abstenu de souscrire sa déclaration dans les délais prévus par la loi fait l'objet d'une lettre de relance valant mise en demeure de déclarer. Il dispose alors d'un délai de sept jours pour régulariser sa situation, à compter de la réception de la lettre, le cachet de la poste ou le bordereau de décharge, en cas de remise en mains propres, faisant foi.

A défaut, et sans présumer des sanctions susceptibles de s'appliquer, les bases d'imposition peuvent être déterminées d'office par l'administration fiscale dans les sept jours suivants.

**L'article L.9 du LPF est modifié comme suit :**

Toute personne tenue au paiement d'un impôt, droit, taxe ou acompte ainsi qu'au versement d'impôts collectés par voie de retenue à la source auprès des tiers pour le compte de l'État ou de toute autre personne morale publique, doit s'acquitter de sa dette auprès des recettes des impôts dans les délais fixés par la loi.

Cette obligation peut être remplie au moyen de télépaiement et ou par virement bancaire.

#### **Demande d'éclaircissements, de renseignements et de justifications**

**L'article L24. LPF est modifié comme suit :**

L'administration fiscale peut demander verbalement ou par écrit aux contribuables, tous renseignements, justifications ou éclaircissements quelle juge utiles, relatifs aux déclarations souscrites et aux actes déposés, y compris pour les catégories de revenus pour lesquels ils ne sont pas astreints à la tenue d'une comptabilité.

Les contribuables doivent impérativement répondre dans un délai de dix (10) jours à compter de la réception de la demande. A défaut, ou lorsque la réponse est jugée insuffisante par l'administration fiscale, la procédure de taxation d'office définie aux articles L.31 et suivants, s'applique pour la détermination des impôts et taxes concernés par la demande.

Cette demande écrite doit :

Indiquer les points sur lesquels l'agent des impôts juge nécessaire d'obtenir des renseignements, éclaircissements ou justifications ;

- a. Indiquer au contribuable les sanctions qui lui sont applicables pour défaut de réponse ou réponse insuffisante.
- b. Le délai de réponse est de dix (10) jours à compter de la transmission (réception) de la demande au contribuable.





**L'article L.31 LPF est modifié comme suit :**

Sont taxés d'office les contribuables qui n'ont pas déposé dans le délai légal les déclarations qu'ils sont tenus de souscrire en application du Code Général des Impôts en leur qualité de redevable.

Pour l'application de l'alinéa précédent, la procédure de taxation d'office n'est possible que lorsque le contribuable n'a pas régularisé sa situation dans les sept(7) jours suivant la réception d'une lettre de relance valant mise en demeure de déposer sa déclaration.

**L'article .L. 131. Du LPF est modifié comme suit :**

Le contribuable qui se croit imposé à tort ou surtaxé peut en faire la réclamation au Directeur Général des Impôts par écrit, dans un délai de trente (30) jours ouvrables à partir de la date d'émission de l'avis de mise en recouvrement ou de la connaissance certaine de l'imposition, lequel dispose d'un délai de trente (30) jours ouvrables pour répondre.

La réclamation susvisée doit, à peine d'irrecevabilité, remplir les conditions suivantes :

- Être signée du réclamant ou de son mandataire ;
- Être timbrée ;
- Mentionner la nature de l'impôt, l'exercice d'émission, le numéro de l'article de l'avis de mise en recouvrement et le lieu d'imposition ;
- Contenir l'exposé sommaire des moyens et les conclusions de la partie ;
- Être appuyée de justificatifs de paiement de la partie non contestée de l'impôt.
- Constituer une garantie de la partie non contestée.

## **Titre 6. Droit d'enquête et de saisie des documents**

Article L.165. Pour rechercher les manquements aux règles applicables en matière de Taxe sur la consommation, les Agents ayant au moins le grade de contrôleur des Impôts peuvent se faire présenter tous les documents se rapportant ou pouvant se rapporter à des opérations ayant donné lieu ou devant donner lieu à la facturation de la Taxe sur la Consommation sur des opérations imposables et, en appui de celles-ci, l'ensemble des documents comptables dont la tenue est obligatoire.

Ces Agents peuvent également se faire présenter tous les documents douaniers justifiant soit la perception de la Taxe sur la Consommation au cordon douanier à l'importation, soit la réalité d'une exportation.

Article. L.166. Lors de la première intervention, les Agents visés à l'article L.165 ci-dessus remettent au contribuable un avis d'enquête comportant le visa de leur chef hiérarchique.

Ils peuvent accéder, pendant les heures normales de travail, de l'assujetti, à tous les locaux professionnels, entrepôts ainsi qu'aux véhicules de transports.





Article. L.167. Les Agents visés, peuvent se faire communiquer copie des pièces se rapportant aux opérations devant donner lieu à facturation ainsi qu'aux documents liés aux transports, à l'importation et à l'exportation des marchandises. Ils peuvent recueillir sur place ou sur convocation, des renseignements ou des justifications. Ces auditions donnent lieu à établissement d'un compte rendu d'audition.

Article. L.168. L'Administration fiscale saisit l'autorité judiciaire pour l'autoriser à effectuer des visites en tous lieux, même privés, où les pièces et documents nécessaires à ses investigations sont susceptibles d'être détenus, et procéder à leur saisie, quel qu'en soit le support, lorsqu'elle estime qu'il existe des présomptions qu'un contribuable se soustrait à l'établissement ou au paiement des impôts, droits et taxes :

- en se livrant à des achats ou à des ventes sans facture ;
- en utilisant ou en délivrant des factures ou des documents ne se rapportant pas à des opérations réelles ;
- en omettant sciemment de passer ou de faire passer des écritures ou en passant ou en faisant passer sciemment des écritures inexactes ou fictives dans des documents comptables dont la tenue est imposée par le présent Code.

De même, l'Administration fiscale saisit l'autorité judiciaire compétente d'une requête pour l'autoriser à procéder, à titre conservatoire à la saisie des pièces, documents, marchandises, sommes d'argent et autres biens meubles susceptibles de garantir le paiement des impôts, droits et taxes auxquels le contribuable tenterait de se soustraire.

Article. L.169. Seuls les Agents des Impôts ayant au moins le grade d'Inspecteur peuvent être habilités par le Directeur Général des Impôts pour rechercher la preuve des agissements visés à l'article L 168 ci-dessus. Ils disposent d'un droit de visite non seulement des locaux professionnels et des entrepôts mais aussi des locaux à usage d'habitation.

Article. L.170. Les visites effectuées dans les locaux servant exclusivement à l'habitation pour la recherche et la constatation des infractions à la législation fiscale, doivent être préalablement autorisées par le Procureur de la République compétent.

La demande motivée de l'Administration fiscale comporte notamment les mentions obligatoires suivantes :

- L'adresse ou la localisation des lieux à visiter ;
- Le nom ou la raison sociale du contribuable, le NIF ;
- Le nom et la qualité de l'agent des impôts habilité qui a sollicité et obtenu de sa hiérarchie l'autorisation de procéder aux opérations de visite.

L'autorisation fixe les conditions d'exercice du droit de visite



## MESURES PORTANT MODIFICATION ET RENFORCEMENT DE CERTAINES DISPOSITIONS DU CODE DE DOUANE

**Article 14 :** L'article 310 du Code de Douane est modifié comme suit :

Le paiement doit être effectué :

- a. en espèce ;
- b. par voie de compensation lorsque les dispositions en vigueur les prévoient
- c. par tout autre moyen ayant un pouvoir libératoire similaire conformément aux dispositions en vigueur dont chèque bancaire, carte bancaire ou autre paiement électronique ( mobile money, application bancaire »

### DISPOSITIONS SPECIFIQUES

**Article 15 :** Dans le cadre de l'adhésion de l'Union des Comores à l'OMC, le Gouvernement s'est engagé à démanteler les taxes d'effet équivalent à des droits de douane. Ainsi, il est mis fin au prélèvement au cordon douanier à partir du deuxième semestre 2024 de l'Acompte sur Impôt (AI) et de la Patente d'Importation (PI).

### SECTION3 : DISPOSITIONS REGISSANT LA GESTION DE LA DETTE

**Article 16 :** L'article 2 de la loi n° 22-014 du 27 décembre 2022 régissant la dette publique est modifié comme suit : les mots « ...ayant une maturité d'un an au moins » sont remplacés par les « ... ayant une maturité d'un an au plus ».

### SECTION 3 : DISPOSITION FINALE

**Article 17 :** Le Ministre des Finances est désigné ordonnateur principal du budget de l'Etat. Il peut déléguer ce pouvoir au Directeur Général du Budget. A ce titre, il prend toutes les mesures devant permettre la réalisation effective des dispositions de la présente loi.

Il est habilité à mettre à la disposition des ordonnateurs secondaires, les crédits qui leurs seront ouverts et affectés par un arrêté de répartition.

Il est fait exception à ces dispositions en ce qui concerne les crédits affectés aux dépenses de l'Assemblée de l'Union, de la Cour Suprême, et des Iles Autonomes, lesquelles sont ordonnancées par leur Président respectif, les gouverneurs et par toute personne ayant reçu délégation à cet effet.

**Article 18 :** Le Ministre des Finances est aussi habilité, à procéder aux transferts et virements de crédits qui pourront s'avérer nécessaire lors des opérations de redéploiement d'effectifs ou de transfert de compétence de service à un autre service.





**Article 19 :** Les tableaux des emplois des départements des administrations de l'Union des Comores (Ministères et Institutions) et tableau des recettes détaillant chaque catégorie des ressources budgétaires, sont annexés à la présente Loi des finances conformément aux dispositions de l'article 42 de la Loi des Opérations Financières de l'Etat.

**Article 20 :** Le Ministre des Finances est chargé de l'exécution de la présente loi des finances.

**Article 21 :** La présente loi sera exécutée comme loi de l'Union des Comores. »

**ARTICLE 2 :** Le présent décret sera enregistré, publié au Journal Officiel de l'Union des Comores et communiqué partout où besoin sera.



AZALI Assoumani



# **ANNEXES**

# **LOI DE**

# **FINANCES DE**

# **L'ANNEE 2024**



# **RECETTES CONSOLIDEES 2024**

DIRECTION GENERALE DU BUDGET






CODE	Libellé	TAUX	PREVISION 2024
	<b>TOTAL RECETTES ET DONS</b>		<b>110 530 500 000</b>
	<b>RECETTES INTERIEURES</b>		<b>66 817 500 000</b>
	<b>Recettes fiscales</b>		<b>56 816 000 000</b>
	<b>Recettes non fiscales</b>		<b>10 001 500 000</b>
<b>71</b>	<b>RECETTES FISCALES</b>		<b>56 816 000 000</b>
<b>711</b>	<b>Impôts sur le revenu et les bénéfices des individus</b>		<b>4 534 544 312</b>
7111	Taxe sur les salaires des agents de l'Etat		1 872 083 540
7112	Taxe sur les salaires des établissements publics		98 293 440
7113	Taxe sur les salaires des sociétés		1 952 425 988
7114	Impôt sur les Revenus des Valeurs Mobilières (IRVM)		41 786 316
7115	Taxe sur les Rémunération Extérieures (TRE)		569 955 028
<b>712</b>	<b>Impôts sur les revenus et les bénéfices des entreprises</b>		<b>5 004 530 677</b>
7121	Impôts sur le revenu et les bénéfices dus aux sociétés d'Et		2 612 419 987
7122	Impôts sur le revenu et les bénéfices dus aux sociétés		2 154 784 638
<b>7123</b>	<b>Taxe Professionnelle Unique (TPU)</b>		<b>237 326 052</b>
<b>713</b>	<b>Impôt sur les revenus fonciers</b>		<b>719 731 316</b>
7131	Impôts sur les revenus fonciers		194 731 316
	Taxe sur les Terminaison d'appel		525 000 000
<b>714</b>	<b>Patente d'exploitation</b>		<b>9 197 712 890</b>
<b>7141</b>	<b>Patentes</b>		<b>813 077 177</b>
<b>7142</b>	<b>Vignette</b>		<b>280 100 384</b>
<b>7143</b>	<b>Taxe dièsel</b>		<b>392 140 537</b>
<b>7144</b>	<b>Taxe sur les contrats d'assurance</b>		<b>91 348 973</b>
<b>7145</b>	<b>Taxes de Consommation à l'Interieur (Impôts et taxes</b>		<b>7 621 045 819</b>
71451	Taxe de consommation des Sociétés		2 119 895 149
71452	TC - Banques et Institutions Financières		373 224 750
71453	Taxe de consommation Autres		5 127 925 920
<b>7146</b>	<b>Licences des Consommations et d'Importations</b>		<b>58 704 645</b>
<b>7148</b>	<b>Autre taxes intérieures</b>		<b>17 184 000</b>
<b>715</b>	<b>Impôts sur le commerce extétieur et les transactions in</b>		<b>11 819 164 762</b>
7151	Taxes Intérieures à l'importation		4 706 899 233
7152	Taxe sur le commerce extérieur		7 112 265 529
<b>716</b>	<b>Droits de timbres et d'enregistrement</b>		<b>3 103 483 101</b>
7161	Timbres fiscaux		238 700 000
7162	Timbres fiscaux (Documents Biométriques Semlex)		2 520 583 582
7163	Droits d'enregistrement		287 352 212
7164	Droits de visas		56 847 307



<b>717</b>	<b>Taxes sur les produits de rente et des services</b>		<b>601 267 962</b>
7171	Taxe sur la vanille		67 991 023
7172	Taxe sur l'huile d'ylang ylang		25 000 000
7173	Taxe sur l'environnement		0
7174	Taxe sur les plastiques		0
7175	Taxe sur les voitures volatns droits		0
7176	Taxe sur le girofle		508 276 939
7178	Autres Taxes sur les produits et les services		0
<b>718</b>	<b>AUTRES DROITS D'ACCISES</b>		<b>21 835 564 981</b>
7181	Taxe Unique sur le riz ordinaire		1 375 000 000
7182	Taxe Intérieure sur les Produits Pétroliers		7 955 347 804
7183	Taxe sur la Consommation du riz de luxe		1 563 000 000
7184	surtaxe sur le riz de luxe		0
7185	Taxe intérieure sur l'alcool	###	1 500 000 000
7186	Taxe intérieure sur les tabacs	###	250 095 000
7187	Taxe intérieure sur le ciment		3 021 977 177
7188	Autres (DAC: 5 %; DAC 10 %; acompte; boissons sucrés		5 486 845 000
7189	Accise (boisson sucre+farine+plastique)		683 300 000
<b>72</b>	<b>RECETTES NON FISCALES</b>		<b>10 001 500 000</b>
<b>721</b>	<b>Revenus du domaine</b>		<b>6 383 257 499</b>
7211	Loyers administratifs		52 080 000
7212	Redevance Port		238 700 000
7213	Redevance des fréquences		217 000 000
7214	Redevance sur les Sociétés		0
7215	Redevance Administrative		4 780 603 164
7216	Frais de surestaries		1 094 874 335
7217	Redevance audiovisuelle		0
7218	Autres redevances		0
<b>722</b>	<b>Droits et régies Administratifs</b>		<b>618 175 000</b>
7221	Droits administratifs (succession, bails, phytosanitaires, T		4 340 000
7222	Régies Adm (justice, Educat, MAECI, Emploi, Interieur, C		156 782 500
7223	Régie des examens		350 000 000
7224	Régies services des mines		100 000 000
7226	Droit non fiscaux (Documents biometriques)		0
7227	Bâteaux de plaisance (pavillions)		0
7228	Autres régies et frais administratifs		7 052 500
<b>723</b>	<b>Amendes, Pénalités et Confiscation</b>		<b>16 817 500</b>
7231	Amendes, Pénalités et Confiscation		16 817 500
7232	Saisie arrêt		0
7236	Frais de poursuites		0
<b>724</b>	<b>Produits de gestion courante</b>		<b>0</b>
7241	Produits de la gestion courante		0





<b>725</b>	<b>Cotisation de sécurité sociales</b>		<b>0</b>
7251	Cotisation à la caisse de retraite part employés		0
7252	Cotisation à la caisse de retraite part employeurs		0
7253	Autres ressources de la caisse de retraite		0
<b>726</b>	<b>Revenus des entreprises (hors intérêt)</b>		<b>2 633 250 000</b>
7261	Dividende SCH		1 000 000 000
7262	Dividende ONICOR		0
7263	Dividende BIC		0
7264	Dividende Comores telecom		488 250 000
7265	Dividende SNPSF		0
7266	Dividende SONELEC		0
7267	Dividende ADC		0
7268	Autres Dividende		60 000 000
7269	Dividende BCC		1 085 000 000
<b>727</b>	<b>Recettes des documents d'Etat Civil</b>		<b>350 000 000</b>
7271	Documents d'Etat Civil		350 000 000
7278	Autres recettes d'Etat Civil		0
<b>728</b>	<b>Autres recettes non fiscales</b>		<b>0</b>
7281	Autres recettes non fiscales (Except.)		0
7282	Autres recettes non fiscales		0
7283	Fond entretien routier (FER)		0
7284	Droit de stationnement(dt de place, dt de voirie)		0
<b>73</b>	<b>TRANSFERTS RECUS D'AUTRES BUDGETS</b>		<b>0</b>
731	Transferts reçus du Budget General(dont des recettes nette		0
732	Transferts reçus des budgets annexes et des comptes spéci		0
739	Recettes en atténuation-versement au Titre des RAP (com		0
<b>74</b>	<b>DONS PROGRAMMES ET LEGS</b>		<b>29 225 900 000</b>
741	Dons des institutions internationales		29 225 900 000
742	Dons des gouvernements étrangers		0
743	Dons des organismes privés extérieurs		0
744	Dons intérieurs		0
745	Fonds de concours		0
746	Dons extérieurs		0
748	Autres dons et legs		0
<b>75</b>	<b>RECETTES EXCEPTIONNELLES</b>		<b>14 487 100 000</b>
751	Remises et annulations de dettes		0
752	Restitutions au Trésor des sommes indûment payées		0
<b>758</b>	<b>Autres recettes exceptionnelles</b>		<b>14 487 100 000</b>
7581	Prgramme de Citoyenneté Economique		0
7582	Autres recettes exceptionnelles		
7583	AIDES BUDGETIRES		14 487 100 000
<b>77</b>	<b>PRODUITS FINANCIERS</b>		<b>0</b>



771	Intérêts de prêts et créances		0
772	Intérêts sur les dépôts à terme		0
774	Revenus des titres de placement		0
775	Produits de la privatisation		0
776	Gains de change	3 200 000	
778	Autres produits financiers		0
<b>78</b>	<b>TRANSFERTS DE CHARGES</b>		<b>0</b>
781	Transferts de charges courantes		0
782	Transferts de charges financières		0
789	Autres transferts de charges		0
<b>79</b>	<b>REPRISES SUR PROVISIONS</b>		<b>0</b>
<b>791</b>	<b>Reprises sur provisions pour dépréciation</b>		<b>0</b>
7911	.....des immobilisations		0
7912	.....des stocks		0
7913	.....des créances de l'actif circulant		0
7914	.....des titres de placement		0
<b>792</b>	<b>Reprises sur prévisions pour risques</b>		<b>0</b>
7921	.....pour risques et charges d'exploitation		0
7922	.....pour risques et charges financières		0
<b>793</b>	<b>Reprises sur prévisions pour grosse réparations</b>		<b>0</b>
7931	Reprises sur provisions pour grosses réparations		0





# **CLASSIFICATION CONSOLIDÉE PAR NATURE**



CLASSIFICATION CONSOLIDEE PAR NATURE  
BUDGET 2024

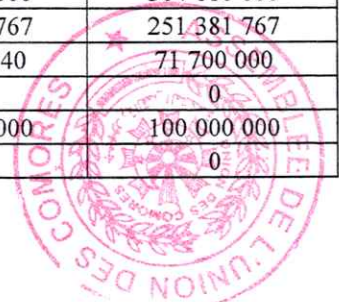
NATUR	DESIGNATION	LFR 2023	LFA 2024
1711	Autres Emprunts - dette multilatérale	4 561 788 939	5 086 344 669
1712	Autres Emprunts - dette bilatérale auprès des gouvernements affiliés au club d	458 112 971	1 535 529 385
1761	Emprunts auprès de la BCC	0	0
1762	Emprunts Interieures auprès des institution financieres et du système bancaire	1 022 778 473	1 022 778 473
1763	Emprunts interieurs auprès d'autres organismes	0	0
186	Dettes avalisée -administration Publique	0	0
6711	Intérêts et frais financiers-dettes multilaterales	1 677 790 746	1 643 268 235
6712	Intérêts et frais financiers - dette bilatérale auprès des gouvernements affiliés a	352 209 254	401 776 417
6715	Intérêts et frais financiers -organismes privés exterieures	0	0
6717	Intérêts et frais financiers sur conventions à paiements différé	65 000 000	65 000 000
<b>Total Dette</b>		<b>8 137 680 383</b>	<b>9 754 697 179</b>
211	Frais de recherche,de developpement et d'études	313 425 233	253 425 233
218	Autre droits et valeurs incorporels	0	0
231	Bâtiments administratifs à usage de bureau	896 187 168	620 987 168
2311	Autre Acquisition construction et réhabilitation	0	0
232	Bâtiments scolaires	0	0
233	Bâtiments de centres de soins de santé	8 647 000 000	9 468 400 000
235	Batiments Administratifs à Usage Technique(Construction d'une Usine de Pro	15 000 000	0
237	Construction du complex galawa	0	0
238	Autres	0	0
253	Mobiliers,matériels militaires et équipements		
261	Prise de participation à l'intérieur	3 095 465 000	1 798 980 000
262	Prise de participation à l'exterieur	0	0
276	Prêts rétrocédés		
2041	Système d'information	375 000	0
2115	Construction des Infrastructures Sportifs	0	0
2141	Conception de systèmes d'organisation-progiciels	200 000 000	0
2183	Rehabilitation et Equipement de l'école de Police	0	0
2311	Autre Acquisition ,Construction et Réhabilitation	390 000 000	0
2313	Grosse réparations des immeubles	25 000 000	0
2341	Ouvrages	0	0
2351	Infrastructure	0	0
2381	Transfert en capital pour la gestion de la réduction des risques catastrophique	350 000 000	350 000 000
2411	Routes	3 823 013 016	2 823 013 016
2417	Autre Acquisition ,Construction et Réhabilitation ( Observatoire de Karthala)	300 000 000	0
2421	Réseau d'Adductions d'eau	0	0
2426	Installation,Agencement et Amenagement- Reseau (Extension Couverture OR	150 000 000	0
2431	Materiels et outillage Techniques	335 600 000	370 464 040
2432	Materiels informatiques	6 600 000	6 600 000
2433	Matériels de santé et hospitaliers	291 110 543	256 110 543
2434	Mobiliers et materiels de bureau	149 500 000	136 500 000
2435	Mobiliers et materiels de logement	45 000 000	45 000 000
2438	Outillages et materiels divers (équip vestimentaires pompiers)	0	0
2441	Véhicules de services et de fonction	271 000 000	300 000 000
2731	Prêts et avances aux institutions financières	0	0
2761	Transfert en capital aux ménages pour le projet habitat,	0	0
<b>Total Invest</b>		<b>19 304 275 960</b>	<b>16 429 480 000</b>
6611	Traitements et salaires FOP	25 959 596 030	27 023 595 925
6612	Traitements et salaires hors FOP	5 181 975 283	5 568 935 388
6621	Primes et Indemnités FOP		
6641	Cotisations Sociales des personnels sous statut		
6642	Cotisations Sociales des personnels hors statut		
6643	Cotisations sociales non ventilées		
6682	Frais de formation du personnel	0	0
6683	Dépenses de personnel non ventilées	63 668 687	63 668 687
<b>Total Salaire</b>		<b>31 205 240 000</b>	<b>32 656 200 000</b>





CLASSIFICATION CONSOLIDEE PAR NATURE  
BUDGET 2024

6014	Documentation technique et achats de livres	20 000 000	20 000 000
6021	Fournitures de bureau et materiel informatique	422 719 877	447 471 657
6027	Achat de Nourriture	373 470 000	205 470 000
6028	Autres fournitures	5 000 000	5 000 000
6041	Carburant et lubrifiants pour services administratifs et techniques (automobiles)	914 245 600	914 245 600
6051	Abonnements et consommation d'eau	216 800 000	208 000 000
6052	Abonnement et consommation d' électricité	173 561 371	137 561 371
6111	Frais de Transports et Missions à l'extérieures	1 834 689 393	1 834 689 393
6112	Frais de transports et de missions intérieures	490 379 200	485 519 200
6121	Entretiens des batiments et des instalations des batiments	0	0
6122	Entretiens des materiels informatiques,des machines et des matériels techniqu	175 596 667	210 430 297
6123	Entretien et réparation des véhicules automobiles, des avions et navires	82 100 000	62 100 000
6131	Assistance technique	1 500 000	1 500 000
6132	Contrat de sous- traitance	1 500 000 000	1 557 665 629
6133	Conférence et séminaires	216 337 200	211 437 200
6135	Frais de gardienage	240 410 000	240 410 000
6138	Autres prestations de services	1 012 827 596	1 017 827 596
6143	Assurances des Vehicules Administratives	3 700 000	3 700 000
6151	Documentation technique, abonnement de presse et achats de livres	9 847 000	9 847 000
6152	Abonnements et consommation de Téléphone, fax, telex, téléphones portables	191 400 000	191 400 000
6153	Abonnement et consommation internet	1 000 000	46 000 000
6158	Autres dépenses de communication	5 000 000	5 000 000
6161	Loyers	486 067 435	486 067 435
6162	location de véhicule	0	0
6168	Autres locations	4 000 000	4 000 000
6171	Fêtes et cérémonie officielles	337 887 219	337 887 219
6172	Eléctions	300 000 000	1 600 000 000
6173	Achat des biens et services civils	1 972 511 179	1 789 382 246
6174	Achat de biens et services pour la sécurité	1 937 349 000	2 246 489 000
6175	Frais de reception	268 277 761	269 527 761
6281	Service bancaire	86 323 503	86 323 503
6295	Achat document administratifs	0	0
6551	Depense fiscale douanier	0	0
6552	Depense fiscale impot	0	0
<b>Total Biens et Services</b>		<b>13 283 000 001</b>	<b>14 634 952 107</b>
6311	Subventions aux établissements publics liées au Fonctionnement	6 678 831 628	7 949 561 705
6312	Subventions aux établissements Publics liées au personnel	2 076 305 512	2 340 487 312
6313	Subventions d'appui aux services de dialyse	230 000 000	270 000 000
6314	Subvention liée au contreparti des projets	1 057 573 828	996 959 844
6315	subvention liée à la sécurité alimentaire	0	0
6316	Subvention liée aux produits de rentes	40 000 000	0
6317	Autres subvention aux etablissements publics	400 000 000	300 000 000
6321	Subvention SONELEC	680 000 000	0
6322	Subvention SONED	24 742 200	24 742 200
6323	Subvention Postes	400 000 000	0
6324	Subvention SNPSF	0	0
6328	Autres subventions aux entreprises publiques	0	0
6331	Subvention aux commune de Moroni (ordure)		
638	Autres subventions	0	0
641	Transfert courants aux autres administrations publiques	506 000 000	581 000 000
642	Transferts aux institutions à but non lucratifs ( U,A)	5 278 000 000	0
6431	Bourse d'etudes	83 626 172	83 626 172
6432	Evacuations sanitaires	254 816 000	304 816 000
6433	Aides et secours médicaux	251 381 767	251 381 767
6434	Aides aux handicapés	28 724 040	71 700 000
6436	Soins médicaux	0	0
6438	Autres Transfert aux ménages	200 000 000	100 000 000
648	Transfert courants aux autres administrations	0	0



CLASSIFICATION CONSOLIDÉE PAR NATURE  
BUDGET 2024

6451	Transfert aux autorités supranationales	0	0
6452	Transferts aux autorités infranationales	0	0
6453	Contribution aux organismes internationaux	1 265 642 108	1 265 642 108
658	Autres charges exceptionnelles	435 547 893	435 547 893
<b>Total Transfert</b>		<b>19 891 191 148</b>	<b>14 975 465 001</b>
<b>TOTAL GENERAL</b>		<b>91 821 387 492</b>	<b>88 450 794 288</b>



# **CLASSIFICATION ADMINISTRATIVE & ECONOMIQUE**





**LOI DE FINANCES N° 23 / AU EXERCICE BUDGETAIRE 2024**  
CLASSIFICATION ECONOMIQUE ET ADMINISTRATIVE

COI	MINISTERE/ INSTITUTION	SALAIRES	BIENS ET SERVICES	TRANSFERTS & SUBVENTION	INVESTISSEMENT	DETTE ET CONTRIBUTIO	TOTAL GENERAL	TAUX / PREV TOTALE
01	ASSEMBLEE DE L'UNION	673 203 900	511 763 932	106 000 000	51 600 000		1 342 567 832	1,52%
02	COUR SUPREME	349 284 900	365 015 369	18 625 000	0		732 925 269	0,83%
04	PRESIDENCE DE L'UNION	6 738 242 387	2 947 200 320	583 246 036	0		10 268 688 743	11,61%
05	MINISTERE DE LA SANTE, DE LA SOLIDARITE,	1 709 556 448	121 542 537	5 225 658 472	9 724 510 543		16 781 268 000	18,97%
06	MINISTERE DE LA JUSTICE, FOP	1 381 208 694	205 282 431	183 700 000	0		1 770 191 125	2,00%
07	MINISTERE DES AFFAIRES ETRANGERS ET DE LA COOPERATION	910 541 716	236 956 843	57 000 000	0		1 204 498 559	1,36%
08	MINISTERE DES FINANCES, DU BUDGET ET DU SECTEUR BANCAIRE	3 448 063 250	2 021 198 900	200 000 000	1 798 980 000		7 468 242 150	8,44%
09	MINISTERE DES POSTES, TELECOMMUNICATION	46 237 800	25 220 000	123 000 000	0		194 457 800	0,22%
10	MINISTERE DE L'AGRICULTURE, DE LA PECHE ET DE L'ENVIRONNEMENT	658 964 100	70 647 282	743 200 802	0		1 472 812 184	1,67%
11	MINISTERE DE L'ECONOMIE, DES INVESTISSEMENTS ET DE L'ENERGIE	329 124 840	18 584 284	284 734 000	0		632 443 124	0,72%
12	MINISTERE DE EDUCATION NATIONALE,	12 262 934 844	491 758 785	1 497 174 373	0		14 251 868 002	16,11%
13	MINISTERE DE L'INTERIEUR, DE L'INFOR. DE LA DECENTRALISATION ET DE L'ADMINISTRATION	1 963 710 042	1 727 939 848	2 218 452 678	30 000 000		5 940 102 568	6,72%
14	MINISTERE DE LA JEUNESSE, DE L'EMPLOI, DU TRAVAIL	152 160 600	89 528 575	1 210 047 500	0		1 451 736 675	1,64%
15	MINISTERE DES TRANSPORT MARITIME ET AERIENS	76 643 599	9 320 000	0	0		85 963 599	0,10%
16	MINISTERE DE L'AMENAGEMENT DU TERRITOIRE, DE L'URBANISME	282 929 300	156 690 000	412 121 000	2 910 013 016		3 761 753 316	4,25%
17	SUPER STRUCTURE DES ENTITES	986 138 250	394 050 000	0	4 000 000		1 384 188 250	1,56%
18	MINISTERE DE L'ENERGIE, DE L'EAU ET HYDROCARBURE	58 767 000	25 484 848	166 742 200	0		250 994 048	0,28%
31	FINANCES ET BUDGET - DEPENSES COMMUNES	628 488 330	5 652 316 046	273 197 939	1 914 376 441		8 468 378 756	9,57%
	Total Dépense	32 656 200 000	15 070 500 000	13 302 900 000	16 433 480 000	-	77 463 080 001	87,58%
31	Intérêts Dette extérieure					2 045 044 652	2 045 044 652	2,31%
31	Amortissement. Dette extérieure					6 621 874 054	6 621 874 054	7,49%
31	Amortissement interieur					1 022 778 473	1 022 778 473	1,16%
31	Intérêt interieur					65 000 000	65 000 000	0,07%
31	Contributions aux organismes internationaux					1 233 017 108	1 233 017 108	1,39%
31	Total Dette					10 987 714 287	10 987 714 287	12,42%
31	TOTAL GENERAL	32 656 200 000	15 070 500 000	13 302 900 000	16 433 480 000		88 450 794 288	100,00%

# **CLASSIFICATION PAR MINISTERE ET PAR NATURE**





## EXECUTION DES DEPENSES 2022

CODI	NATURE	DESIGNATION	Effectifs	LFR 2023	LFA 2024
01	Assemblée				
01	6611	Traitements et salaires FOP	174	650 000 000	673 203 900
01	6682	Formation du personnels			
01	Total salaires		174	650 000 000	673 203 900
01	6021	Fournitures de bureau et materiel informatique		12 870 000	12 870 000
01	6151	Documentation technique, abonnement de presse e		8 910 000	8 910 000
01	6041	Carburant et lubrifiants pour services administratif		113 650 000	113 650 000
01	6051	Abonnements et consommation d'eau		1 500 000	1 500 000
01	6111	Frais de Transports et Missions à l'extérieures		86 400 000	86 400 000
01	6112	Frais de transports et de missions intérieures		22 440 000	22 440 000
01	6122	Entretiens des matériels informatiques,des machin		10 167 235	10 167 235
01	6123	Entretien et réparation des véhicules, automobiles,		7 000 000	7 000 000
01	6133	Conferences et séminaires		20 000 000	20 000 000
01	6138	Autres prestations de services		100 222 000	100 222 000
01	6152	Abonnements et consommation de Téléphone,fax,		4 000 000	4 000 000
01	6161	Loyers		110 000 000	110 000 000
01	6174	Achat de biens et services pour la sécurité		5 830 000	5 830 000
01	6175	Frais de reception		8 774 697	8 774 697
01	6173	Achat des biens et services civils		0	0
01	Total Bien et Services		0	511 763 932	511 763 932
01	6433	Aides et secours médicaux		80 000 000	80 000 000
01	6436	Soins médicaux		0	0
01	6452	Transferts aux autorités infranationales		0	0
01	6453	Contribution aux organismes internationaux		26 000 000	26 000 000
01	Total transfert		0	106 000 000	106 000 000
01	2432	Matériels informatiques		6 600 000	6 600 000
01	2434	Mobiliers et matériels de bureau		0	45 000 000
01	2441	Véhicules de services et de fonction		45 000 000	0
01	Total Invest		0	51 600 000	51 600 000
01	TOTAL INSTITUTION		174	1 319 363 932	1 342 567 832

CLASSIFICATION PAR MINISTERE PAR NATURE



## EXECUTION DES DEPENSES 2022

CODI	NATURE	DESIGNATION	Effectifs	LFR 2023	LFA 2024
02	<b>Cour Supreme</b>				
02	6611	Traitements et salaires FOP	82	326 582 928	349 284 900
02	6612	Traitements et salaires hors FOP			
02	<b>Total salaires</b>		<b>82</b>	<b>326 582 928</b>	<b>349 284 900</b>
02	6021	Fournitures de bureau et materiel informatique		13 229 773	13 229 773
02	6051	Abonnement et consommation d'Eau		500 000	500 000
02	6052	Abonnement et consommation d' électricité		600 000	600 000
02	6111	Frais de Transports et Missions à l'extérieur		24 000 000	24 000 000
02	6112	Frais de Transports et de Missions intérieurs		7 500 000	7 500 000
02	6122	Entretiens des materiels informatiques,des machin		9 000 000	9 000 000
02	6123	Entretien et réparation des véhicules, automobiles,		4 000 000	4 000 000
02	6133	Conférence et séminaires		6 500 000	6 500 000
02	6138	Autres prestations de services		43 185 596	43 185 596
02	6173	Achat des biens et services civils		15 000 000	15 000 000
02	6172	Eléctions		0	240 000 000
02	6175	Frais de reception		1 500 000	1 500 000
02	<b>Total Bien et Services</b>		<b>0</b>	<b>125 015 369</b>	<b>365 015 369</b>
02	6433	Aides et secours médicaux		12 000 000	12 000 000
02	6452	Transferts aux autorités infranationales		0	0
02	6453	Contribution aux organismes internationaux		6 625 000	6 625 000
02	<b>Total transfert</b>		<b>0</b>	<b>18 625 000</b>	<b>18 625 000</b>
02	231	Bâtiments administratifs à usage de bureau		4 000 000	0
02	2434	Mobiliers et materiels de bureau		5 000 000	0
02	2441	Véhicules de services et de fonction		0	0
02	<b>Total Invest</b>		<b>0</b>	<b>9 000 000</b>	<b>0</b>
02	<b>TOTAL INSTITUTION</b>		<b>82</b>	<b>479 223 297</b>	<b>732 925 269</b>

CLASSIFICATION PAR MINISTERE PAR NATURE





## EXECUTION DES DEPENSES 2022

COD	NATURE	DESIGNATION	Effectifs	LFR 2023	LFA 2024
04	<b>PRESIDENCE DE L'UNION</b>				
04	6611	Traitements et salaires FOP		781 701 055	1 169 306 999
04	6612	Traitements et salaires (AND)		5 181 975 283	5 568 935 388
04	6621	Primes et Indemnités FOP			
04	6641	Cotisations Sociales des personnels sous statut			
04	<b>Total salaires</b>		<b>0</b>	<b>5 963 676 338</b>	<b>6 738 242 387</b>
04	6021	Fournitures de bureau et materiel informatique		48 014 856	37 014 856
04	6041	Carburant et lubrifiants pour services administratif		0	0
04	6112	Frais de Transports et de Missions intérieurs		28 607 200	28 607 200
04	6122	Entretiens des materiels informatiques,des machin		15 104 000	14 104 000
04	6123	Entretien et réparation des véhicules automobiles,		31 100 000	31 100 000
04	6133	Conférences et séminaires		31 600 000	31 600 000
04	6171	Fêtes et cérémonie officielles		25 000 000	25 000 000
04	6173	Achats de biens et services civils		548 260 000	526 260 000
04	6174	Achats de biens et services pour la sécurité		1 877 764 000	2 186 904 000
04	6175	Frais de reception		66 610 264	66 610 264
04	<b>Total Bien et Services</b>		<b>0</b>	<b>2 672 060 320</b>	<b>2 947 200 320</b>
04	6311	Subventions aux établissements publics liées au Fo		241 627 200	255 627 200
04	6312	Subventions aux établissements Publics liées au pe		88 802 836	122 802 836
04	642	Transferts aux institutions à but non lucratifs ( U,		5 278 000 000	0
04	6432	Evacuations sanitaires		164 816 000	164 816 000
04	6433	Aides et secours médicaux		30 000 000	40 000 000
04	<b>Total transfert</b>		<b>0</b>	<b>5 803 246 036</b>	<b>583 246 036</b>
04	231	Bâtiments administratifs à usage de bureau		0	0
04	2441	Vehicule de service et de fonction		0	0
04	<b>Total Invest</b>		<b>0</b>	<b>0</b>	<b>0</b>
04	<b>TOTAL INSTITUTION</b>		<b>0</b>	<b>14 438 982 694</b>	<b>10 268 688 743</b>

CLASSIFICATION PAR MINISTERE PAR NATURE



## EXECUTION DES DEPENSES 2022

COD	NATURE	DESIGNATION	Effectifs	LFR 2023	LFA 2024
<b>05</b>	<b>MINISTERE DE LA SANTE,DE LA SOLIDARITE,DE LA PROTECTION SOCIALE,ET DE LA PROMO</b>				
05	6611	Traitements et salaires FOP	732	1 324 325 048	1 709 556 448
05	6612	Traitements et salaires hors FOP			
05	6621	Primes et Indemnités FOP			
05	6682	Formation du personnel		0	0
05	6641	Cotisations Sociales des personnels sous statut			
05	<b>Total salaires</b>		<b>732</b>	<b>1 324 325 048</b>	<b>1 709 556 448</b>
05	6021	Fournitures de bureau et materiel informatique		16 854 741	19 354 743
05	6112	Frais de Transports et de Missions intérieurs		5 000 000	9 500 000
05	6122	Entretiens des materiels informatiques,des machin		10 037 790	13 187 794
05	6133	Conférence et séminaires		18 000 000	19 600 000
05	6173	Achats des biens et services civils		53 445 704	54 000 000
05	6175	Frais de reception		4 650 000	5 900 000
05	<b>Total Bien et Services</b>		<b>0</b>	<b>107 988 235</b>	<b>121 542 537</b>
05	6311	Subventions aux établissements publics liées au Fc		1 492 845 388	2 000 498 628
05	6312	Subventions aux établissements Publics liées au pe		1 222 018 200	1 418 200 000
05	6313	Subventions d'appui aux services dialyse		230 000 000	270 000 000
05	6314	Subventions liées auxcontrepatries des projets		1 057 573 828	996 959 844
05	6317	Autres subvention aux etablissements publics		400 000 000	300 000 000
05	6432	Evacuations sanitaires		90 000 000	140 000 000
05	6438	Autres transfert aux ménages		200 000 000	100 000 000
05	<b>Total transfert</b>		<b>0</b>	<b>4 692 437 416</b>	<b>5 225 658 472</b>
05	233	Bâtiments de centres de soins de santé		8 647 000 000	9 468 400 000
05	2433	Matériels de santé et hospitaliers		291 110 543	256 110 543
05	<b>Total Invest</b>		<b>0</b>	<b>8 938 110 543</b>	<b>9 724 510 543</b>
05	<b>TOTAL MINISTERE</b>		<b>732</b>	<b>15 062 861 242</b>	<b>16 781 268 000</b>

CLASSIFICATION PAR MINISTERE PAR NATURE





## EXECUTION DES DEPENSES 2022

COD	NATURE	DESIGNATION	Effectifs	LFR 2023	LFA 2024
06	MINISTERE D'ETAT GARDE DES SCAUX,JUSTICE,DE LA FOP,DE REFOMES ADM DROIT DE L'H				
06	6611	Traitements et salaires FOP	118	1 315 964 850	1 381 208 694
06	6612	Traitements et salaires hors FOP			
06	6621	Primes et Indemnités FOP			
06	6641	Cottisations Sociales des personnels sous statut			
06	Total salaires		118	1 315 964 850	1 381 208 694
06	6021	Fournitures de bureau et materiel informatique		57 530 531	57 530 531
06	6027	Achat de Nourriture		95 000 000	107 000 000
06	6051	Abonnement et consommation d'Eau		0	0
06	6052	Abonnement et consommation d' électricité			
06	6111	Frais de transport et mission à l'exterieur			
06	6112	Frais de transport et mission à l'intérieur		4 125 000	4 125 000
06	6122	Entretiens et maintenances des materiels informati		15 078 200	15 078 200
06	6123	Entretien et réparation des véhicules automobiles, des avions et navires			
06	6133	Conférence et Séminaire		2 224 700	2 224 700
06	6135	Frais de gardiennages			
06	6138	Autres prestations de services		1 020 000	1 020 000
06	6152	Abonnements et consommation de Téléphone, fax,		8 100 000	8 100 000
06	6158	Autres dépenses de communication		5 000 000	5 000 000
06	6171	Fêtes et cérémonie officielles		0	0
06	6175	Frais de reception		5 204 000	5 204 000
06	Total Bien et Services		0	193 282 431	205 282 431
06	6311	Subventions aux établissements publics liées au Fc		58 627 500	97 000 000
06	6312	subventions aux établissements publics liée aux pe		0	0
06	641	Transfert courants aux autres administrations publi		0	0
06	6434	Aides aux handicapés		28 724 040	71 700 000
06	6433	Aides et secours médicaux		15 000 000	15 000 000
06	Total transfert		0	102 351 540	183 700 000
06	231	Bâtiments administratifs à usage de bureau		211 200 000	0
06	2434	Mobiliers et materiels de bureau		0	0
06	2441	Véhicules de service et de fonction		0	0
06	Total Invest		0	211 200 000	0
06	TOTAL MINISTERE		118	1 822 798 821	1 770 191 125

CODI	NATURE	DESIGNATION	Effectifs	LFR 2023	LFA 2024
07	<b>MINISTERE DES AFFAIRES ETRANGERS ET DE LA COOPERATION INERNATIONALE,CHARGE I</b>				
07	6611	Traitements et salaires FOP		873 275 086	910 541 716
07	6612	Traitements et salaires hors FOP			
07	<b>Total salaires</b>		<b>0</b>	<b>873 275 086</b>	<b>910 541 716</b>
07	6021	Fournitures de bureau et materiel informatique		18 275 000	18 275 000
07	6052	Abonnements et consommation d'électricité		0	0
07	6023	Documentation technique, abonnement de presse et achats de livres			
07	6121	Entretiens des batiments et des instalations des bat		0	0
07	6112	Frais de transport et de mission à l'intérieur		690 000	690 000
07	6122	Entretiens des materiels informatiques,des machin		2 262 500	2 262 500
07	6133	Conférance et Séminaires		24 613 500	24 613 500
07	6143	Assurances des Vehicules Administratives		3 700 000	3 700 000
07	6151	Documentation technique, abonnement de presse e		0	0
07	6161	Loyers		3 010 843	3 010 843
07	6173	Achats des biens et services civils		179 280 000	179 280 000
07	6175	Frais de reception		5 125 000	5 125 000
07	<b>Total Bien et Services</b>		<b>0</b>	<b>236 956 843</b>	<b>236 956 843</b>
07	6311	Subventions aux établissements publics lies aux		57 000 000	57 000 000
07	6436	Soins médicaux		0	0
07	<b>Total transfert</b>		<b>0</b>	<b>57 000 000</b>	<b>57 000 000</b>
07	238	Autres		0	0
07	2434	Mobiliers et materiel de bureau		0	0
07	2441	Voitures de services et de fonction		0	0
07	<b>Total Invest</b>		<b>0</b>	<b>0</b>	<b>0</b>
07	<b>TOTAL MINISTERE</b>		<b>0</b>	<b>1 167 231 929</b>	<b>1 204 498 559</b>






## EXECUTION DES DEPENSES 2022

CODI	NATURE	DESIGNATION	Effectifs	LFR 2023	LFA 2024
08	<b>MINISTERE DES FINANCES ET DU BUDGET</b>				
08	6611	Traitements et salaires FOP		3 667 699 943	3 448 063 250
08	6612	Traitements et salaires hors FOP			
08	6621	Primes et Indemnités FOP			
08	6641	Cotisations Sociales des personnels sous statut			
08	6682	Frais de formation du personnel		0	0
08	<b>Total salaires</b>		<b>0</b>	<b>3 667 699 943</b>	<b>3 448 063 250</b>
08	6014	Documentation technique et achats de livres		20 000 000	20 000 000
08	6021	Fournitures de bureau et materiel informatique		66 630 000	104 130 000
08	6028	Autres fournitures		5 000 000	5 000 000
08	6041	Carburant et lubrifiants pour services administratifs et techniques (automobiles, avions, navires)			
08	6052	Abonnement et consommation d' électricité		3 000 000	3 000 000
08	6112	Frais de transport et mission à l'intérieur		12 012 000	12 012 000
08	6122	Entretiens des matériels informatiques, des machines		25 347 600	58 019 600
08	6123	Entretien et réparation des véhicules automobiles, motos		0	0
08	6132	Contrat de sous- traitance		1 500 000 000	1 557 665 629
08	6138	Autres prestations de services		134 900 000	134 900 000
08	6161	Loyers		0	0
08	6168	Autres location		0	0
08	6173	Autres achats des biens et services civils		203 349 563	121 035 671
08	6175	Frais de reception		5 436 000	5 436 000
08	<b>Total Bien et Services</b>		<b>0</b>	<b>1 975 675 163</b>	<b>2 021 198 900</b>
08	6311	Subventions aux établissements publics liés aux services		92 000 000	200 000 000
08	6323	Subvention Postes		400 000 000	0
08	6324	Subvention SNPSF		0	0
08	638	Autres subventions		0	0
08	<b>Total transfert</b>		<b>0</b>	<b>492 000 000</b>	<b>200 000 000</b>
08	2731	Prêts et avances aux institutions financières			
08	231	Bâtiments administratifs à usage de bureau		0	0
08	2311	Autre Acquisition ,Construction et Réhabilitation		20 000 000	0
08	2313	Grosse réparations des immeubles		0	0
08	235	Batiments Administratifs à Usage Technique (Construction)		15 000 000	0
08	2434	Mobiliers et matériels de bureau		0	0
08	261	Prise de participation à l'intérieur		3 095 465 000	1 798 980 000
08	262	Prise de participation à l'extérieur		0	0
08	<b>Total Invest</b>		<b>0</b>	<b>3 130 465 000</b>	<b>1 798 980 000</b>
08	<b>TOTAL MINISTERE</b>		<b>0</b>	<b>9 265 840 106</b>	<b>7 468 242 150</b>



## EXECUTION DES DEPENSES 2022

CODI	NATURE	DESIGNATION	Effectifs	LFR 2023	LFA 2024
09	<b>Ministère des Postes et Télécommuni, des technologie de linfor et de TIC</b>				
09	6611	Traitements et salaires FOP		37 012 800	46 237 800
09	6612	Traitements et salaires hors FOP			
09	6621	Primes et Indemnités FOP			
09	6641	Cottisations Sociales des personnels sous statut			
09	6642	Cottisations Sociales des personnels hors statut			
09	<b>Total salaires</b>		<b>0</b>	<b>37 012 800</b>	<b>46 237 800</b>
09	6021	Fournitures de bureau et materiel informatique		11 120 000	11 120 000
09	6028	Autres fournitures		0	0
09	6122	Entretiens des materiels informatiques,des machin		3 500 000	3 500 000
09	6133	Conférences et séminaires		5 800 000	5 800 000
09	6172	Elections			
09	6173	Autres achats des biens et services civils			
09	6175	Frais de reception		4 800 000	4 800 000
09	<b>Total Bien et Services</b>		<b>0</b>	<b>25 220 000</b>	<b>25 220 000</b>
09	6311	Subventions aux établissements publiques lies aux		0	123 000 000
09	<b>Total transfert</b>			<b>0</b>	<b>123 000 000</b>
09	2141	Conception de systèmes d'organisation-progiciels		200 000 000	0
09	231	Bâtiments administratifs à usage de bureau		0	0
09	2426	Installation,Agencement et Amenagement- Reseau (Extension Couverture ORTC)			
09	2431	Materiels et outillage Techniques			
09	2432	Materiels informatiques			
09	<b>Total Invest</b>		<b>0</b>	<b>200 000 000</b>	<b>0</b>
09	<b>TOTAL MINISTERE</b>		<b>0</b>	<b>262 232 800</b>	<b>194 457 800</b>





## EXECUTION DES DEPENSES 2022

COD	NATURE	DESIGNATION	Effectifs	LFR 2023	LFA 2024
10	<b>MINISTERE DE L'AGRICULTURE,DE LA PECHE,DE L'ENVIRONNEMENT</b>				
10	6611	Traitements et salaires FOP		738 240 600	658 964 100
10	6612	Traitements et salaires hors FOP			
10	6621	Primes et Indemnités FOP			
10	6641	Cotisations Sociales des personnels sous statut			
10	<b>Total salaires</b>		<b>0</b>	<b>738 240 600</b>	<b>658 964 100</b>
10	6021	Fournitures de bureau et materiel informatique		22 736 996	22 736 996
10	6027	Achats de nouritures		470 000	470 000
10	6112	Frais de Transports et de Missions intérieurs		0	0
10	6112	Frais de Transports et de Missions intérieurs		0	0
10	6122	Entretiens des materiels informatiques,des machin		11 274 056	11 274 056
10	6138	Autres prestations de services		6 000 000	6 000 000
10	6171	Fêtes et cérémonie officielles		0	0
10	6173	Achat des biens et services civils		27 616 180	27 616 180
10	6175	Frais de reception		2 550 050	2 550 050
10	<b>Total Bien et Services</b>		<b>0</b>	<b>70 647 282</b>	<b>70 647 282</b>
10	6311	Subventions aux établissements publiques lies aux		663 200 802	628 200 802
10	6312	Subvention aux etablissements Publiques lies aux personnels			
10	6315	Subvention liée à la sécurité alimentaire		0	0
10	6316	Subvention liée aux produits de rentes		40 000 000	0
10	641	Transfert courants aux autres administrations publi		40 000 000	115 000 000
10	<b>Total transfert</b>		<b>0</b>	<b>743 200 802</b>	<b>743 200 802</b>
10	235	Batiments Administratifs à Usage Technique(Cons		0	0
10	237	Construction du complex galawa		0	0
10	238	Autres		0	0
10	<b>Total Invest</b>		<b>0</b>	<b>0</b>	<b>0</b>
10	<b>TOTAL MINISTERE</b>		<b>0</b>	<b>1 552 088 684</b>	<b>1 472 812 184</b>

CLASSIFICATION PAR MINISTERE PAR NATURE



## EXECUTION DES DEPENSES 2022

COD	NATURE	DESIGNATION	Effectifs	LFR 2023	LFA 2024
11	<b>Ministère de l'Economie, du plan, l'Industrie, de l'Artisanat, du tourisme, des investissements, du Secteur pri</b>				
11	6611	Traitements et salaires FOP		508 451 796	329 124 840
11	6612	Traitements et salaires hors FOP			
11	6621	Primes et Indemnités FOP			
11	6641	Cotisations Sociales des personnels sous statut			
11	<b>Total salaires</b>		<b>0</b>	<b>508 451 796</b>	<b>329 124 840</b>
11	6021	Fournitures de bureau et matériel informatique		7 567 284	7 567 284
11	6122	Entretien des matériels informatiques, des machines		4 217 000	4 217 000
	6138	Autres prestations de services		0	5 000 000
11	6173	Achats des biens et services civils		0	0
11	6175	Frais de réception		1 800 000	1 800 000
11	<b>Total Bien et Services</b>		<b>0</b>	<b>13 584 284</b>	<b>18 584 284</b>
11	6311	Subventions aux établissements publics liés aux		258 078 000	284 734 000
11	6312	Subventions aux établissements publics liés aux personnels			
11	6321	Subventions aux entreprises publiques (SONELEC)			
11	<b>Total transfert</b>		<b>0</b>	<b>258 078 000</b>	<b>284 734 000</b>
11	237	Construction hôtellerie		0	0
11	2421	Réseau d'adductions d'eau			
11	2434	Mobilier et matériels de bureau			
11	<b>Total Invest</b>		<b>0</b>	<b>0</b>	<b>0</b>
11	<b>TOTAL MINISTERE</b>		<b>0</b>	<b>780 114 080</b>	<b>632 443 124</b>

CLASSIFICATION PAR MINISTERE PAR NATURE





## EXECUTION DES DEPENSES 2022

CODI	NATURE	DESIGNATION	Effectifs	LFR 2023	LFA 2024
<b>12</b>	<b>EDUCATION NATIONALE, DEL'ENSEIGNEMENT ,DE LA RECHERCHE, ET DES ARTS,</b>				
12	6611	Traitements et salaires FOP		12 414 789 096	12 262 934 844
12	6612	Traitements et salaires hors FOP			
12	6621	Primes et Indemnités FOP			
12	6641	Cotisations Sociales des personnels sous statut			
12	6642	Cotisations Sociales des personnels hors statut			
12	<b>Total salaires</b>		<b>0</b>	<b>12 414 789 096</b>	<b>12 262 934 844</b>
12	6021	Fournitures de bureau et materiel informatique		41 806 662	41 807 040
12	6041	Carburant et lubrifiants pour services administratif		0	0
12	6051	Abonnement et consommation d'Eau		0	0
12	6052	Abonnement et consommation d' électricité		0	0
12	6151	Documentation technique, abonnement de presse e		937 000	937 000
12	6111	Frais de Transports et Missions extérieurs		0	0
12	6112	Frais de transport et mission à l'intérieur		17 435 000	17 435 000
12	6122	Entretiens des materiels informatiques,des machin		10 889 824	10 889 825
12	6133	Conférence et séminaire		64 824 000	64 824 000
12	6173	Achat des biens et services civils		348 289 885	353 365 920
12	6138	Autres prestations de services		0	0
12	6175	Frais de reception		2 500 000	2 500 000
12	<b>Total Bien et Services</b>		<b>0</b>	<b>486 682 371</b>	<b>491 758 785</b>
12	6311	Subventions aux établissements publiques lies aux		1 291 797 292	1 340 931 373
12	6312	Subvention aux etablissements Publics lies aux per		156 243 000	156 243 000
12	641	Transfert courants aux autres administrations publi		0	0
12	6431	Bourse de renforcement de capacité		0	0
12	6453	Contributions aux organismes internationaux		0	0
12	<b>Total transfe</b>		<b>0</b>	<b>1 448 040 292</b>	<b>1 497 174 373</b>
12	211	Frais de recherche,de developpement et d'études		60 000 000	0
12	231	Bâtiments administratifs à usage de bureau		0	0
	2311	Autre Acquisition construction et réhabilitation		0	0
12	232	Bâtiments scolaires		0	0
12	2431	Materiels et outillage Techniques		0	0
12	2432	Materiels informatiques		0	0
12	2434	Mobiliers et materiels de bureau			
12	<b>Total Invest</b>		<b>0</b>	<b>60 000 000</b>	<b>0</b>
12	<b>TOTAL MINISTERE</b>		<b>0</b>	<b>14 409 511 759</b>	<b>14 251 868 002</b>



COD	NATURE	DESIGNATION	Effectifs	LFR 2023	LFA 2024
13	<b>MINISTERE DE L'INTERIEUR, DE L'INFOR, DE LA DECENTR, CHARGE DES RELATIONS AVECL</b>				
13	6611	Traitements et salaires FOP		1 577 593 266	1 963 710 042
13	6612	Traitements et salaires hors FOP			
13	6621	Primes et Indemnités FOP			
13	6641	Cottisations Sociales des personnels sous statut			
13	6682	Fomation du Personnels		0	0
13	<b>Total salaires</b>		<b>0</b>	<b>1 577 593 266</b>	<b>1 963 710 042</b>
13	6021	Fournitures de bureau et materiel informatique		17 437 098	13 737 098
13	6027	Achats de nouritures		278 000 000	98 000 000
13	6041	Carburant et lubrifiants pour services administratif		0	0
13	6051	Abonnement et consomation d'Eau		8 800 000	0
13	6052	Abonnement et consommation d' électricité		36 000 000	0
13	6111	Frais de Transports et de Missions exterieur		0	0
13	6112	Frais de transport et mission à l'intérieur		9 360 000	0
13	6122	Entretiens des materiels informatiques,des machin		18 654 000	18 654 000
13	6123	Entretiens des véhicules		20 000 000	0
13	6132	Contrat de sous- traitance		0	0
13	6133	Conférences et séminaires		6 500 000	0
13	6138	Autres prestations de services		34 000 000	34 000 000
13	6152	Abonnements et consommation de Téléphone, fax.		0	0
13	6171	Fête et cérémonie officielle		0	0
13	6172	Elections		300 000 000	1 360 000 000
13	6173	Autres achats des biens et services civils		285 195 372	200 750 000
13	6174	Autres achats des biens et services pour la sécurité		1 555 000	1 555 000
13	6175	Frais de reception		1 243 750	1 243 750
13	<b>Total Bien et Services</b>		<b>0</b>	<b>1 016 745 220</b>	<b>1 727 939 848</b>
13	6311	Subvention aux Etablissements Publics		938 446 946	1 251 211 202
13	6312	Subventions liées au personnel		501 241 476	501 241 476
13	641	Transfert courants aux autres administrations publi		466 000 000	466 000 000
13	6432	Evacuation sanitaire		0	0
13	6433	Aides et secours médicaux		10 000 000	0
13	6453	Contributions aux organismes internationaux		0	0
13	<b>Total transfert</b>		<b>0</b>	<b>1 915 688 422</b>	<b>2 218 452 678</b>
13	231	Batiments administratifs à usage de bureau		0	0
13	2417	Autre Acquisition ,Construction et Réhabilitation (		300 000 000	0
13	2431	Materiels et outillage Techniques		0	30 000 000
13	2426	Installation, Agencement et Amenagement- Reseau		150 000 000	0
13	2438	Outillages et materiels divers (équip vestimentaires		0	0
13	2441	Vehicule de service et de fonction		0	0
13	2183	Rehabilitation et Equipement de l'école de Police		0	0
13	<b>Total Invest</b>		<b>0</b>	<b>450 000 000</b>	<b>30 000 000</b>
13	<b>TOTAL MINISTERE</b>		<b>0</b>	<b>4 960 026 908</b>	<b>5 940 102 568</b>





## EXECUTION DES DEPENSES 2022

COD	NATURE	DESIGNATION	Effectifs	LFR 2023	LFA 2024
<b>14</b>	<b>MINISTERE DE LA JEUNESSE,DE L'EMPLOI,DE L'INSERTION PROFESSIONNELLE,DE LA CULTURE</b>				
14	6611	Traitements et salaires FOP		135 449 700	152 160 600
14	6612	Traitements et salaires hors FOP			
14	6621	Primes et Indemnités FOP			
14	6641	Cotisations Sociales des personnels sous statut			
<b>14</b>	<b>Total salaires</b>		<b>0</b>	<b>135 449 700</b>	<b>152 160 600</b>
14	6021	Fournitures de bureau		22 953 800	22 405 200
14	6052	Abonnement et consommation d' électricité		810 000	810 000
14	6112	Frais de transport et mission à l'intérieur		4 640 000	4 640 000
14	6122	Entretiens des matériels informatiques,des machin		9 716 750	9 728 375
14	6133	Conference et Seminaire		7 375 000	7 375 000
14	6131	Missions de conseils et d assistances techniques		1 500 000	1 500 000
14	6171	Fêtes et cérémonie officielles		41 970 000	41 970 000
14	6173	Achats des biens et services civils		0	0
14	6175	Frais de reception		1 100 000	1 100 000
<b>14</b>	<b>Total Bien et Services</b>		<b>0</b>	<b>90 065 550</b>	<b>89 528 575</b>
14	6311	Subventions aux établissements publiques lies à la		1 201 797 500	1 210 047 500
<b>14</b>	<b>Total transfert</b>		<b>0</b>	<b>1 201 797 500</b>	<b>1 210 047 500</b>
14	2041	Système d'information		375 000	0
14	2115	Construction des Infrastructures Sportifs		0	0
14	231	Bâtiments administratifs à usage de bureau			
14	2434	Mobiliers et matériels de bureau		0	0
14	2441	Vehicules de services et de fonctio,		0	0
14	2435	Mobiliers et matériels de logement			
<b>14</b>			<b>0</b>	<b>375 000</b>	<b>0</b>
<b>14</b>	<b>TOTAL MINISTERE</b>		<b>0</b>	<b>1 427 687 750</b>	<b>1 451 736 675</b>



## EXECUTION DES DEPENSES 2022

COD	NATURE	DESIGNATION	Effectifs	LFR 2023	LFA 2024
15		Ministère des transports Maritimes et aériens			
15	6611	Traitements et salaires FOP		79 257 799	76 643 599
15	6612	Traitements et salaires hors FOP			
15	6682	Formation du personnel		0	0
15		<b>Total salaires</b>	<b>0</b>	<b>79 257 799</b>	<b>76 643 599</b>
15	6021	Fournitures de bureau et materiel informatique		4 760 000	4 760 000
15	6122	Entretiens des materiels informatiques,des machin		2 560 000	2 560 000
15	6133	Conférences et séminaires		1 200 000	1 200 000
15	6173	Achat des biens et services civils		0	0
15	6175	Frais de reception		800 000	800 000
15	6580	Imprevus		0	0
15		<b>Total Bien et Services</b>	<b>0</b>	<b>9 320 000</b>	<b>9 320 000</b>
15	6311	Subventions aux établissements publics lies à la		0	0
15	6328	Autres subventions aux entreprises publiques		0	0
15		<b>Total transfert</b>	<b>0</b>	<b>0</b>	<b>0</b>
15	231	Batiments à usage de bureau		0	0
15	2311	Autre Acquisition construction et rehabilitation		350 000 000	0
15	2441	Vehicule de service et de fonction		0	0
15		<b>Total Invest</b>		<b>350 000 000</b>	<b>0</b>
15		<b>TOTAL MINISTERE</b>	<b>0</b>	<b>438 577 799</b>	<b>85 963 599</b>





CODI	NATURE	DESIGNATION	Effectifs	LFR 2023	LFA 2024
16	<b>Ministère de l'Aménagement du territoire, de l'Urbanisme, chargé des affaires foncières ET DES TRANSPC</b>				
16	6611	Traitements et salaires FOP		300 165 600	282 929 300
16	6612	Traitements et salaires hors FOP			
16	6641	Cotisations Sociales des personnels sous statut			
16	6642	Cotisations Sociales des personnels hors statut			
16	<b>Total salaires</b>		<b>0</b>	<b>300 165 600</b>	<b>282 929 300</b>
16	6021	Fournitures de bureau et materiel		25 470 000	25 470 000
16	6051	Abonnements et consommation d'eau		9 500 000	9 500 000
16	6111	Frais de Transports et Missions à l'extérieur		0	0
16	6052	Abonnements et consommation d'électricité		8 250 000	8 250 000
16	6112	Frais de Transports et Missions à l'intérieures		13 920 000	13 920 000
16	6122	Entretiens des matériels informatiques,des machin		11 700 000	11 700 000
16	6133	Conférences et séminaires		23 500 000	23 500 000
16	6138	Autres prestations de services		36 000 000	36 000 000
16	6151	Documentation technique, abonnement de presse e		0	0
16	6152	Abonnements et consommation de Téléphone,fax.		2 000 000	2 000 000
16	6161	Loyers		3 600 000	3 600 000
16	6173	Achat des biens et services civils		0	0
16	6175	Frais de reception		22 250 000	22 250 000
16	6580	Autres charges exceptionnelles		500 000	500 000
16	<b>Total Bien et Services</b>		<b>0</b>	<b>156 690 000</b>	<b>156 690 000</b>
16	63	Subventions aux établissements publics liées aux e		0	0
16	6311	Subventions aux établissements publics lies à la		383 411 000	412 121 000
16	<b>Total transfert</b>		<b>0</b>	<b>383 411 000</b>	<b>412 121 000</b>
16	231	Bâtiments administratifs à usage de bureau		87 000 000	87 000 000
16	2421	Rehabilitation		0	0
16	2351	Infrastructure		0	0
16	2341	Ouvrages		0	0
16	2421	Rehabilitation		0	0
16	2411	Routes		3 823 013 016	2 823 013 016
16	2431	Matériels et outillage techniques		0	0
16	2434	Mobiliers et matériels de bureau		3 000 000	0
16	2441	Véhicules de services et de fonction		0	0
16	<b>Total Invest</b>		<b>0</b>	<b>3 913 013 016</b>	<b>2 910 013 016</b>
16	<b>TOTAL MINISTERE</b>		<b>0</b>	<b>4 753 279 616</b>	<b>3 761 753 316</b>



## EXECUTION DES DEPENSES 2022

COD	NATURE	DESIGNATION	Effectifs	LFR 2023	LFA 2024
17	<b>SUPER STRUCTURE DES ENTITES</b>				
17	6611	Traitements et salaires FOP		1 111 404 000	986 138 250
17	6612	Traitements et salaires hors FOP			
17	6682	Frais de formation du personnel		0	0
17	<b>Total salaires</b>		<b>0</b>	<b>1 111 404 000</b>	<b>986 138 250</b>
17	6021	Fournitures de bureau et materiel		27 750 000	27 750 000
17	6028	Autres fournitures		0	0
17	6041	Carburant et lubrifiants pour services administratifs		0	0
17	6051	Abonnement et consommation d'Eau		4 500 000	4 500 000
17	6052	Abonnement et consommation d' électricité		3 500 000	3 500 000
17	6153	Abonnement et consommation internet		1 000 000	1 000 000
17	6152	Abonnements et consommation de Téléphone,fax,		17 300 000	17 300 000
17	6122	Entretiens des materiels informatiques,des machin		12 750 000	12 750 000
17	6123	Entretien et réparation des véhicules automobiles,		20 000 000	20 000 000
17	6133	Conférences et séminaires		2 700 000	2 700 000
17	6135	Frais de gardiennage		6 000 000	6 000 000
17	6111	Frais de Transports et Missions à l'extérieur		72 800 000	72 800 000
17	6112	Frais de Transports et Missions à l'intérieurs		34 550 000	34 550 000
17	6138	Autres prestations de services		-	-
17	6161	Loyer		7 200 000	7 200 000
17	6162	Location de véhicule		0	0
17	6168	Autres locations		4 000 000	4 000 000
17	6171	Fêtes et cérémonie officielles		20 000 000	20 000 000
17	6173	Autres achats de biens et services civils		68 800 000	68 800 000
17	6174	Autres achats de biens et services pour la sécurité		52 200 000	52 200 000
17	6175	Frais de reception		39 000 000	39 000 000
17	6295	Achat document administratifs		0	0
17	<b>Total Bien et Services</b>		<b>0</b>	<b>394 050 000</b>	<b>394 050 000</b>
17	231	Bâtiments administratifs à usage de bureau		60 000 000	0
17	2311	Autre Acquisition ,Construction et Réhabilitation		20 000 000	0
17	2313	Grosse réparations des immeubles		25 000 000	0
17	2432	Materiels informatiques		0	0
17	2434	Mobiliers et materiels de bureau		50 000 000	0
17	2441	Voitures de services et de fonction		26 000 000	0
17	<b>Total investissements</b>		<b>0</b>	<b>181 000 000</b>	<b>0</b>
17	6311	Subventions aux établissements publics liées au Fc		0	0
17	6433	Aides et secours médicaux		4 000 000	4 000 000
17	<b>Total transfert</b>		<b>0</b>	<b>4 000 000</b>	<b>4 000 000</b>
17	<b>TOTAL SUPER STRUCTURE DES ENTITES</b>		<b>0</b>	<b>1 690 454 000</b>	<b>1 384 188 250</b>





## EXECUTION DES DEPENSES 2022

CODI	NATURE	DESIGNATION	Effectifs	LFR 2023	LFA 2024
18		<b>Ministère de l'énergie de l'Eau et hydrocarbure</b>			
18	6611	Traitements et salaires FOP		50 037 000	58 767 000
18	6612	Traitements et salaires hors FOP			
18	6641	Cotisations Sociales des personnels sous statut		0	0
18	<b>Total salaires</b>		<b>0</b>	<b>50 037 000</b>	<b>58 767 000</b>
18	6021	Fournitures de bureau et materiel		7 713 136	7 713 136
18	6111	Frais de Transports et Missions à l'extérieur		0	0
18	6112	Frais de Transports et de Missions intérieurs		8 000 000	8 000 000
18	6122	Entretiens des materiels informatiques,des machin		3 337 712	3 337 712
18	6131	Assistance technique		0	0
18	6133	Conférences et séminaires		1 500 000	1 500 000
18	6135	Frais de gardiennage		0	0
18	6138	Autres prestations de services		0	0
18	6143	Assurance des Véhicules Administratifs		0	0
18	6171	Fêtes et cérémonie officielles		0	0
18	6174	Achats des biens et services pour la sécurité		0	0
18	6175	Frais de reception		4 934 000	4 934 000
18	<b>Total Bien et Services</b>		<b>0</b>	<b>25 484 848</b>	<b>25 484 848</b>
18	6311	Subventions aux établissements publics lies à la solidarité des jeunes			
18	6312	Subventions aux établissements Publics liées au pe		108 000 000	142 000 000
18	6321	Subvention SONELEC		680 000 000	0
18	6322	Subvention SONED		24 742 200	24 742 200
18	<b>Total transfert</b>		<b>0</b>	<b>812 742 200</b>	<b>166 742 200</b>
18	238	Autres Constructions (citernes de stockage d'hydro		0	0
18	2431	Materiel et outillage technique		0	0
18	2411	Construction et rehabilitation des routes			
18	<b>Total Invest</b>		<b>0</b>	<b>0</b>	<b>0</b>
18	<b>TOTAL MINISTERE</b>		<b>0</b>	<b>888 264 048</b>	<b>250 994 048</b>



## EXECUTION DES DEPENSES 2022

COD	NATURE	DESIGNATION	Effectifs	LFR 2023	LFA 2024
31	<b>FINANCES ET BUDGET - DEPENSES COMMUNES</b>				
31	<b>CHARGES COMMUNES</b>				
31	6611	Traitements et salaires FOP		67 645 463	564 819 643
31	6612	Traitements et salaires hors FOP			
31	6643	Cotisations sociales non ventilées		0	0
31	6682	Frais de formation du personnel		0	0
31	6683	Autres salaires non ventilés		63 668 687	63 668 687
31	<b>Total salaires</b>		<b>0</b>	<b>131 314 150</b>	<b>628 488 330</b>
31	6151	Documentation technique, abonnement de presse et achats de livres			
31	6025	Frais d'impression de tickets, timbres, vignettes		0	0
31	6041	Carburant et lubrifiants pour services administratifs		800 595 600	800 595 600
31	6051	Abonnement et consommation d'Eau		192 000 000	192 000 000
31	6052	Abonnement et consommation d'électricité		121 401 371	121 401 371
31	6111	Frais de Transports et Missions à l'extérieur		1 651 489 393	1 651 489 393
31	6112	Frais de Transports et Missions à l'intérieurs		322 100 000	322 100 000
31	6135	Frais de gardiennage		234 410 000	234 410 000
31	6138	Autres prestations de services		657 500 000	657 500 000
31	6152	Téléphone ,telex et telecopie		160 000 000	160 000 000
31	6153	Sites web, abonnements et consommations interne		0	45 000 000
31	6161	Location de logement		362 256 592	362 256 592
31	6171	Fêtes et cérémonie officielles		250 917 219	250 917 219
31	6173	Autres achats des biens et services civils		243 274 475	243 274 475
31	6175	Frais de reception		90 000 000	90 000 000
31	6281	Service bancaire		86 323 503	86 323 503
31	655	Exonérations fiscales et douanières		0	0
31	6551	Dépense fiscale douanier		0	0
31	6552	Depense fiscale impot			
31	658	Autres charges exceptionnelles		435 047 893	435 047 893
31	<b>Total Bien et Services</b>		<b>0</b>	<b>5 607 316 046</b>	<b>5 652 316 046</b>
31	6311	Subventions aux établissements publics lies aux		0	89 190 000
31	6312	Subventions aux établissements publics lies aux personnel			
	6331	Subvention à la commune de Moroni (ordure)		0	0
31	641	Transfert courant aux administrations publiques		0	0
31	6431	Bourse de renforcement de capacité		83 626 172	83 626 172
31	6433	Aides et secours médicaux		100 381 767	100 381 767
31	6451	Transfert aux autorités supranationales		0	0
31	6453	Contributions aux organismes internationaux		1 233 017 108	1 233 017 108
31	648	Transfert courant aux administrations publiques			
31	<b>Total transfert</b>		<b>0</b>	<b>1 417 025 047</b>	<b>1 506 215 047</b>
31	1711	Amortissements des emprunts sur la dette multilatérale		4 561 788 939	5 086 344 669
31	1712	Amortissements des emprunts sur la dette bilatérale		458 112 971	1 535 529 385
31	1761	Amortissements des emprunts auprès de la BCC		0	0
31	1762	Amortissements des emprunts auprès de la BC		1 022 778 473	1 022 778 473
31	1763	Autres emprunts interieurs auprès des organismes		0	0
31	1861	Dettes avalisée -administration Publique		0	0
31	6711	Intérêts et frais financiers dettes multilaterales		1 677 790 746	1 643 268 235
31	6712	Intérêts des emprunts sur la dette bilatérale		352 209 254	401 776 417
31	6715	intérêt des organismes privés extérieur		0	0
31	6717	Intérêts et frais financiers sur conventions a paiement		65 000 000	65 000 000
31	<b>Total Dette</b>		<b>0</b>	<b>8 137 680 383</b>	<b>9 754 697 179</b>

CLASSIFICATION PAR MINISTERE PAR NATURE





## EXECUTION DES DEPENSES 2022

COD	NATURE	DESIGNATION	Effectifs	LFR 2023	LFA 2024
31	211	Frais de recherche,de developpement et d'études		253 425 233	253 425 233
31	231	Bâtiments administratifs à usage de bureau		533 987 168	533 987 168
31	218	Autre droits et valeurs corporels		0	0
31	2411	Entretien des routes		0	0
31	2431	Materiel et outillage technique		335 600 000	340 464 040
31	2434	Mobilier et materiel de bureau		91 500 000	91 500 000
31	2435	Mobilier et materiel de logement		45 000 000	45 000 000
31	2441	Voitures de services et de fonction		200 000 000	300 000 000
31	261	Prise de participation à l'intérieur		0	0
31	276	Prêts rétrocédés			
31	2761	Transfert en capital aux ménages pour le projet habitat,			
31	238	Autres			
31	2381	Transfert en capital pour la gestion de la réduction		350 000 000	350 000 000
31	Total Invest		0	1 809 512 401	1 914 376 441
31	TOTAL MINISTERE		0	17 102 848 027	19 456 093 043
TOTAL GENER			1 106	91 821 387 492	88 450 794 288

CLASSIFICATION PAR MINISTERE PAR NATURE



# **CLASSIFICATION PAR MINISTERE & ECONOMIQUE**





CODE	Service	COFOG	Designation	Effectifs	LFR 2023	LFA 2024
<b>01</b>	<b>Assemblée de l'Union</b>					
01	<b>0101</b>	0111	Salaire	174	650 000 000	673 203 900
01	<b>0101</b>	0111	Biens et service		511 763 932	511 763 932
01	<b>0101</b>	0111	Transfert		106 000 000	106 000 000
<b>01</b>	<b>0101</b>	0111	Investissement		51 600 000	51 600 000
01	<b>TOTAL INSTITUTION</b>				<b>1 319 363 932</b>	<b>1 342 567 832</b>
<b>02</b>	<b>Cour Supreme</b>					
02	<b>0201</b>	<b>0330</b>	Salaire		326 582 928	349 284 900
02	<b>0101</b>	0111	Biens et service		125 015 369	365 015 369
02	<b>0201</b>	<b>0330</b>	Transfert		18 625 000	18 625 000
02	<b>0201</b>	<b>0330</b>	Investissement		9 000 000	0
<b>02</b>	<b>TOTAL INSTITUTION</b>				<b>479 223 297</b>	<b>732 925 269</b>
<b>04</b>	<b>PRESIDENCE DE L'UNION</b>					
<b>04</b>	<b>0401</b>	<b>BEIT SALAM</b>				
<b>04</b>	<b>0401</b>	<b>0111</b>	Salaire		147 045 900	177 690 900
<b>04</b>	<b>0401</b>	<b>0111</b>	Biens et service		276 000 000	276 000 000
<b>04</b>	<b>0401</b>	<b>0111</b>	Transfert			
<b>04</b>	<b>0401</b>	<b>0111</b>	Investissement			
<b>04</b>	<b>0401</b>	<b>Total service</b>			<b>423 045 900</b>	<b>453 690 900</b>
<b>04</b>	<b>0402</b>	<b>Cabinet Présidence de l'Union</b>				
<b>04</b>	<b>0402</b>	<b>0111</b>	Salaire		102 913 700	313 133 100
<b>04</b>	<b>0402</b>	<b>0111</b>	Biens et service		174 510 264	174 510 264
<b>04</b>	<b>0402</b>	<b>0111</b>	Transfert		10 000 000	10 000 000
<b>04</b>	<b>0402</b>	<b>0111</b>	Investissement			
<b>04</b>	<b>0402</b>	<b>Total service</b>			<b>287 423 964</b>	<b>497 643 364</b>
<b>04</b>	<b>0403</b>	<b>Secrétariat Général du Gouvernement</b>				
<b>04</b>	<b>0403</b>	<b>0111</b>	Salaire		240 142 500	265 033 944
<b>04</b>	<b>0403</b>	<b>0111</b>	Biens et service		263 200 000	263 200 000
<b>04</b>	<b>0403</b>	<b>0111</b>	Transfert		5 278 000 000	10 000 000
<b>04</b>	<b>0403</b>	<b>0111</b>	Investissement			
<b>04</b>	<b>0403</b>	<b>Total service</b>			<b>5 781 342 500</b>	<b>538 233 944</b>



CODE	Service	COFOG	Designation	Effectifs	LFR 2023	LFA 2024
04	0404	<b>Secrétariat Général de la présidence</b>				
04	0404	0111	Salaire		44 248 800	79 560 300
04	0404	0111	Biens et service		0	0
04	0404	0111	Transfert			
04	0404	0111	Investissement			
04	0404	<b>Total service</b>			<b>44 248 800</b>	<b>79 560 300</b>
04	0405	<b>Dar El Iftah(Mouftorat)</b>				
04	0405	0840	Salaire		40 576 500	40 576 500
04	0405	0840	Biens et service		8 000 000	8 000 000
04	0405	0840	Transfert			
04	0405	0840	Investissement		0	0
04	0405	<b>Total service</b>			<b>48 576 500</b>	<b>48 576 500</b>
04	0419	<b>Direction Générale de la planification strategique de la population</b>				
04	0419	0132	Salaire		6 227 100	6 286 500
04	0419	0132	Biens et service		6 027 200	6 027 200
04	0419	0132	Transfert			
04	0419	0132	Investissement			
04	0419	<b>Total service</b>			<b>12 254 300</b>	<b>12 313 700</b>
04	0406	<b>Direction Générale de la Programmation et de la Coordination de l'aide</b>				
04	0406	0132	Salaire		6 264 000	9 729 000
04	0406	0132	Biens et service		3 600 000	3 600 000
04	0406	0132	Transfert			
04	0406	0132	Investissement			
04	0406	<b>Total service</b>			<b>9 864 000</b>	<b>13 329 000</b>
04	0421	<b>Centre National de Recherche sur les Politiques Publiques (CNARP)</b>				
04	0421	0132	Salaire		0	0
04	0421	0132	Biens et service		0	0
04	0421	0132	Transfert		15 627 200	15 627 200
04	0421	0132	Investissement			
04	0421	<b>Total service</b>			<b>15 627 200</b>	<b>15 627 200</b>
04	0407	<b>Commissariat Général au Plan</b>				
04	0407	0132	Salaire		8 064 000	8 064 000
04	0407	0132	Biens et service		6 420 000	6 420 000
04	0407	0132	Transfert		24 802 836	24 802 836
04	0407	0132	Investissement			
04	0407	<b>Total service</b>			<b>39 286 836</b>	<b>39 286 836</b>





CODE	Service	COFOG	Designation	Effectifs	LFR 2023	LFA 2024
04	0408	<b>Coordination à Anjouan</b>				
04	0409	0111	Salaire			
04	0409	0111	Biens et service		6 000 000	6 000 000
04	0409	0111	Transfert			
04	0409	0111	Investissement			
04	0408	<b>Total service</b>			<b>6 000 000</b>	<b>6 000 000</b>
04	0409	<b>Coordination à Mohéli</b>				
04	0409	0111	Salaire			
04	0409	0111	Biens et service		4 000 000	4 000 000
04	0409	0111	Transfert			
04	0409	0111	Investissement			
04	0409	<b>Total service</b>			<b>4 000 000</b>	<b>4 000 000</b>
04	0410	DNDPE				
04	0410	0360	Salaire		43 293 600	45 213 600
04	0410	0360	Biens et service		151 060 000	151 060 000
04	0410	0360	Transfert			
04	0410	0360	Investissement			
04	0410	<b>Total service</b>			<b>194 353 600</b>	<b>196 273 600</b>
04	0411	<b>Direction du Journal Officiel</b>				
04	0411	0133	Salaire			
04	0411	0133	Biens et service		3 500 000	3 500 000
04	0411	0133	Transfert			
04	0411	0133	Investissement			
04	0411	<b>Total service</b>			<b>3 500 000</b>	<b>3 500 000</b>
04	0412	<b>Armée Nationale de Développement</b>				
04	0412	0210	Salaire		5 181 975 283	5 568 935 388
04	0412	0210	Biens et service		1 721 764 000	2 030 904 000
04	0412	0210	Transfert		184 816 000	184 816 000
04	0412	0210	Investissement			
04	0412	<b>Total service</b>			<b>7 088 555 283</b>	<b>7 784 655 388</b>
04	0415	<b>Délégué chargé de la défense</b>				
04	0415	0210	Salaire		113 620 800	115 484 400
04	0415	0210	Biens et service		9 500 000	9 500 000
04	0415	0210	Transfert			
04	0415	0210	Investissement			
04	0415	<b>Total service</b>			<b>123 120 800</b>	<b>124 984 400</b>



CODE	Service	COFOG	Designation	Effectifs	LFR 2023	LFA 2024
04	0413	<b>Autorité de regulation des Marché Publique</b>				
04	0413	0133	Salaire		0	0
04	0413	0133	Biens et service		34 000 000	0
04	0413	0133	Transfert		0	34 000 000
04	0413	0133	Investissement			
04	0413	<b>Total service</b>			<b>34 000 000</b>	<b>34 000 000</b>
04	0414	<b>Agence Natioale de Conception et d'exécution des Projets(ANACEP)</b>				
04	0414	0132	Salaire		3 299 555	3 299 555
04	0414	0132	Biens et service			
04	0414	0132	Transfert		20 000 000	34 000 000
04	0414	0132	Investissement			
04	0414	<b>Total service</b>			<b>23 299 555</b>	<b>37 299 555</b>
04	0420	<b>Agence Nationale du Hadj et de la Oumra</b>				
04	0420	0840	Salaire		3 600 000	3 600 000
04	0420	0840	Biens et service		0	0
04	0420	0840	Transfert		30 000 000	30 000 000
04	0420	0840	Investissement			
04	0420	<b>Total service</b>			<b>33 600 000</b>	<b>33 600 000</b>
04	0418	<b>Direction Régionale au Plan de Ngazidja</b>				
04	0418	0132	Salaire		0	54 592 200
04	0418	0132	Biens et service		1 350 000	1 350 000
04	0418	0132	Transfert			
04	0418	0132	Investissement			
04	0418	<b>Total service</b>			<b>1 350 000</b>	<b>55 942 200</b>
04	0416	<b>Direction Régionale du Plan d'Anjouan</b>				
04	0416	0132	Salaire		0	24 638 400
04	0416	0132	Biens et service		1 778 856	1 778 856
04	0416	0132	Transfert			
04	0416	0132	Investissement		0	0
04	0416	<b>Total service</b>			<b>1 778 856</b>	<b>26 417 256</b>
04	0417	<b>Direction Régionale du Plan de Moheli</b>				
04	0417	0132	Salaire		22 404 600	22 404 600
04	0417	0132	Biens et service		1 350 000	1 350 000
04	0417	0132	Transfert			
04	0417	0132	Investissement		0	0
04	0417	<b>Total service</b>			<b>23 754 600</b>	<b>23 754 600</b>





CODE	Service	COFOG	Designation	Effectifs	LFR 2023	LFA 2024
04	0418	Comité de Suivi de la Conférence des Partenaires au Développement(CPAD)				
04	0418	0150	Salaire			
04	0418	0150	Biens et service			
04	0418	0150	Transfert		165 000 000	165 000 000
04	0418	0150	Investissement			
04	0418	Total service			165 000 000	165 000 000
04		0461	Agence Nationale de Développement du Numérique ( ANADEN)			
04			Salaire			
04			Biens et service			
04			Transfert		75 000 000	75 000 000
04			Investissement			
04		Total service			75 000 000	75 000 000
04	TOTAL INSTITUTION				14 438 982 694	10 268 688 743



CODE	Service	COFOG	Designation	Effectifs	LFR 2023	LFA 2024
05	<b>Ministère de la Santé, de la Solidarité, de la Protection sociale, et de la Promotion du Genre</b>					
05	0501	<b>Cabinet Santé, Solidarité et Promotion du Genre</b>				
05	0501	0760	Salaire		16 230 000	107 200 200
05	0501	0760	Biens et service		7 000 000	7 000 000
05	0501	0760	Transfert			
05	0501	0760	Investissement		8 300 000 000	9 468 400 000
05	0501	<b>Total service</b>			<b>8 323 230 000</b>	<b>9 582 600 200</b>
05	0502	<b>Secretariat Général</b>				
05	0502	0760	Salaire		313 705 800	348 705 800
05	0502	0760	Biens et service		3 650 000	10 550 000
05	0502	0760	Transfert			
05	0502	0760	Investissement			
05	0502	<b>Total service</b>			<b>317 355 800</b>	<b>359 255 800</b>
05	0503	<b>COMMISSARIAT DE LA SOLIDARITE ET DE LA PROMOTION DU GENRE</b>				
05	0503	1070	Salaire		10 250 100	16 000 100
05	0503	1070	Biens et service		10 638 781	12 238 784
05	0503	1070	Transfert			
05	0503	1070	Investissement			
05	0503	<b>Total service</b>			<b>20 888 881</b>	<b>28 238 884</b>
05	0504	<b>Direction Nationale de la Solidarité</b>				
05	0504	1090	Salaire		9 584 100	11 334 100
05	0504	1090	Biens et service		4 338 781	4 338 784
05	0504	1090	Transfert		200 000 000	100 000 000
05	0504	1090	Investissement			
05	0504	<b>Total service</b>			<b>213 922 881</b>	<b>115 672 884</b>
05	0526	<b>Direction Régionale de la promotion de genre de Ngazidja</b>				
05	0526	1090	Salaire		9 425 400	11 175 400
05	0526	1090	Biens et service		900 000	900 000
05	0526	1090	Transfert			
05	0526	1090	Investissement			
05	0526	<b>Total service</b>			<b>10 325 400</b>	<b>12 075 400</b>





CODE	Service	COFOG	Designation	Effectifs	LFR 2023	LFA 2024
05	0527	<b>Direction Régionale de la promotion de genre d'Anjouan</b>				
05	0527	1090	Salaire		7 472 700	9 222 700
05	0527	1090	Biens et service		900 000	900 000
05	0527	1090	Transfert			
05	0527	1090	Investissement			
05	0527	<b>Total service</b>			<b>8 372 700</b>	<b>10 122 700</b>
05	0528	<b>Direction Régionale de la promotion de genre de Mohéli</b>				
05	0528	1090	Salaire		8 900 100	10 650 100
05	0528	1090	Biens et service		400 000	400 000
05	0528	1090	Transfert			
05	0528	1090	Investissement			
05	0528	<b>Total service</b>			<b>9 300 100</b>	<b>11 050 100</b>
05	0508	<b>Direction Générale de la Santé</b>				
05	0508	0740	Salaire		80 766 900	95 766 900
05	0508	0740	Biens et service		5 487 000	9 987 000
05	0508	0740	Transfert		400 000 000	300 000 000
05	0508	0740	Investissement			
05	0508	<b>Total service</b>			<b>486 253 900</b>	<b>405 753 900</b>
05	0523	<b>Direction Régionale de la Santé de Ngazidja</b>				
05	0523	0740	Salaire		22 026 300	87 026 300
05	0523	0740	Biens et service		1 600 000	1 600 000
05	0523	0740	Transfert		79 000 000	79 000 000
05	0523	0740	Investissement			
05	0523	<b>Total service</b>			<b>102 626 300</b>	<b>167 626 300</b>



CODE	Service	COFOG	Designation	Effectifs	LFR 2023	LFA 2024
05	0524	<b>Direction Régionale de la Santé d'Anjouan</b>				
05	0524	0740	Salaire		475 251 600	510 251 600
05	0524	0740	Biens et service		1 400 000	1 400 000
05	0524	0740	Transfert		67 000 000	67 000 000
05	0524	0740	Investissement			
05	0524	<b>Total service</b>			<b>543 651 600</b>	<b>578 651 600</b>
05	0525	<b>Direction Régionale de la Santé de Mohéli</b>				
05	0525	0740	Salaire		131 857 200	166 857 200
05	0525	0740	Biens et service		1 300 000	1 300 000
05	0525	0740	Transfert		29 000 000	29 000 000
05	0525	0740	Investissement			
05	0525	<b>Total service</b>			<b>162 157 200</b>	<b>197 157 200</b>
05	0506	<b>Direction Nationale de la Promotion du Genre</b>				
05	0506	1070	Salaire		9 585 900	15 947 100
05	0506	1070	Biens et service		1 839 669	1 839 669
05	0506	1070	Transfert			
05	0506	1070	Investissement			
05	0506	<b>Total service</b>			<b>11 425 569</b>	<b>17 786 769</b>
05	0507	<b>Direction Nationale de la Planificaton et des statistique Sanitaires</b>				
05	0507	0760	Salaire		19 798 200	34 798 200
05	0507	0760	Biens et service		44 445 704	45 000 000
05	0507	0760	Transfert			
05	0507	0760	Investissement			
05	0507	<b>Total service</b>			<b>64 243 904</b>	<b>79 798 200</b>
05	0535	<b>Inspection Générale de la Santé</b>				
05	0535	0740	Salaire		0	75 150 000
05	0535	0740	Biens et service		22 388 300	22 388 300
05	0535	0740	Transfert			
05	0535	0740	Investissement			
05	0535	<b>Total service</b>			<b>22 388 300</b>	<b>97 538 300</b>





CODE	Service	COFOG	Designation	Effectifs	LFR 2023	LFA 2024
05	0509	<b>HOPITAL EL- MAAROUF</b>				
05	0509	0731	Salaire			
05	0509	0731	Biens et service		0	0
05	0509	0731	Transfert		873 901 328	949 498 628
05	0509	0731	Investissement		0	
05	0509	<b>Total service</b>			<b>873 901 328</b>	<b>949 498 628</b>
05	0510	<b>HOPITAL DE HOMBO</b>				
05	0510	0731	Salaire			
05	0510	0731	Biens et service		0	0
05	0510	0731	Transfert		298 029 200	302 000 000
05	0510	0731	Investissement			
05	0510	<b>Total service</b>			<b>298 029 200</b>	<b>302 000 000</b>
05	0511	<b>HOPITAL DE FOMBONI</b>				
05	0511	0731	Salaire			
05	0511	0731	Biens et service		0	0
05	0511	0731	Transfert		144 710 700	202 000 000
05	0511	0731	Investissement			
05	0511	<b>Total service</b>			<b>144 710 700</b>	<b>202 000 000</b>
05	0512	<b>HOPITAL BAMBAO MTSANGA ANJOUAN</b>				
05	0512	0731	Salaire			
05	0512	0731	Biens et service		0	
05	0512	0731	Transfert		287 011 100	310 000 000
05	0512	0731	Investissement		35 000 000	0
05	0512	<b>Total service</b>			<b>322 011 100</b>	<b>310 000 000</b>
05	0513	<b>HOPITAL SAMBA NKOUNI</b>				
05	0513	0731	Salaire			
05	0513	0731	Biens et service			
05	0513	0731	Transfert		135 864 500	127 000 000
05	0513	0731	Investissement			
05	0513	<b>Total service</b>			<b>135 864 500</b>	<b>127 000 000</b>
05	0513	<b>PROJET SIDA</b>				



CODE	Service	COFOG	Designation	Effectifs	LFR 2023	LFA 2024
05	0513	0740	Salaire			
05	0513	0740	Biens et service			
05	0513	0740	Transfert		47 000 000	47 000 000
05	0513	0740	Investissement			
05	0514	Total service			47 000 000	47 000 000
05	0515	Programme Elargie de Vaccination				
05	0515	0740	Salaire			
05	0515	0740	Biens et service			
05	0515	0740	Transfert		280 000 000	280 000 000
05	0515	0740	Investissement			
05	0515	Total service			280 000 000	280 000 000
05	0516	Programme de Lutte Contre les epidemis et l'endemis				
05	0516	0740	Salaire			
05	0516	0740	Biens et service			
05	0516	0740	Transfert		675 573 828	492 459 844
05	0516	0740	Investissement			
05	0516	Total service			675 573 828	492 459 844
05	0517	Lutte Contre le Paludisme				
05	0517	0740	Salaire			
05	0517	0740	Biens et service			
05	0517	0740	Transfert		20 000 000	50 000 000
05	0517	0740	Investissement			
05	0517	Total service			20 000 000	50 000 000
05	0518	Lutte Contre le Tuberculose et Lèpre				
05	0518	0740	Salaire			
05	0518	0740	Biens et service			
05	0518	0740	Transfert		35 000 000	45 000 000
05	0518	0740	Investissement			
05	0518	Total service			35 000 000	45 000 000
05	0519	AUTRES PROJETS INVESTISSEMENT NON CLASSES				
05	0519	0760	Salaire			
05	0519	0760	Biens et service			
05	0519	0760	Transfert			
05	0519	0760	Investissement		603 110 543	256 110 543
05	0519	Total service			603 110 543	256 110 543





CODE	Service	COFOG	Designation	Effectifs	LFR 2023	LFA 2024
05	0520	<b>OCOPHARMA</b>				
05	0520	0760	Salaire			
05	0520	0760	Biens et service			
05	0520	0760	Transfert		0	0
05	0520	0760	Investissement			
05	0520	<b>Total service</b>			0	0
05	0521	<b>Agence Nationale des Médicaments et des évacuations sanitaires</b>				
05	0521	0732	Salaire			
05	0521	0732	Biens et service			
05	0521	0732	Transfert		220 346 760	302 500 000
05	0521	0732	Investissement			
05	0521	<b>Total Service</b>			220 346 760	302 500 000
05	0522	<b>Caisse Nationale d'Assurance Maladie</b>				
05	0522	1011	Salaire			
05	0522	1011	Biens et service			
05	0522	1011	Transfert		900 000 000	1 543 200 000
05	0522	1011	Investissement		0	0
05	0522	<b>Total Service</b>			900 000 000	1 543 200 000
05	0529	<b>Direction Régionale de la Planification et des Statistiques sanitaires de Ngazidja</b>				
05	0529	0760	Salaire		106 414 800	106 414 800
05	0529	0760	Biens et service		0	
05	0529	0760	Transfert		0	
05	0529	0760	Investissement		0	
05	0529	<b>Total Service</b>			106 414 800	106 414 800
05	0530	<b>Direction Régionale de la Planification et des Statistiques sanitaires d'Anjouan</b>				
05	0530	0760	Salaire		21 168 000	21 168 000
05	0530	0760	Biens et service		0	
05	0530	0760	Transfert		0	
05	0530	0760	Investissement		0	
05	0530	<b>Total Service</b>			21 168 000	21 168 000



CODE	Service	COFOG	Designation	Effectifs	LFR 2023	LFA 2024
05	0531	<b>Direction Régionale de la Planification et des Statistiques sanitaires de Mohéli</b>				
05	0531	0760	Salaire		0	
05	0531	0760	Biens et service		0	
05	0531	0760	Transfert		0	
05	0531	0760	Investissement		0	
05	0531	<b>Total Service</b>			<b>0</b>	<b>0</b>
05	0532	<b>Direction Régionale de la Solidarité de Ngazidja</b>				
05	0532	1090	Salaire		10 644 400	10 644 400
05	0532	1090	Biens et service		600 000	600 000
05	0532	1090	Transfert		0	
05	0532	1090	Investissement		0	
05	0532	<b>Total Service</b>			<b>11 244 400</b>	<b>11 244 400</b>
05	0533	<b>Direction Régionale de la Solidarité d'Anjouan</b>				
05	0533	1090	Salaire		20 876 747	20 876 747
05	0533	1090	Biens et service		600 000	600 000
05	0533	1090	Transfert		0	
05	0533	1090	Investissement		0	
05	0533	<b>Total Service</b>			<b>21 476 747</b>	<b>21 476 747</b>
05	0534	<b>Direction Régionale de la Solidarité de Mohéli</b>				
05	0534	1090	Salaire		50 366 801	50 366 801
05	0534	1090	Biens et service		500 000	500 000
05	0534	1090	Transfert			
05	0534	1090	Investissement			
05	0534	<b>Total Service</b>			<b>50 866 801</b>	<b>50 866 801</b>
05	<b>TOTAL MINISTERE</b>				<b>15 062 861 242</b>	<b>16 781 268 000</b>





CODE	Service	COFOG	Designation	Effectifs	LFR 2023	LFA 2024
06	<b>MINISTERE DE LA JUSTICE, DES AFFAIRES ISLAMIQUES ET DE LA FONCTION P</b>					
06	0601	<b>Cabinet Justice, FOP, D.L, Aff. Isl</b>				
06	0601	0330	Salaire		19 215 150	87 762 744
06	0601	0330	Biens et service		4 564 750	4 564 750
06	0601	0330	Transfert			
06	0601	0330	Investissement		0	0
06	0601	<b>Total service</b>			<b>23 779 900</b>	<b>92 327 494</b>
06	0602	<b>Secretariat Général</b>				
06	0602	0330	Salaire		254 889 600	254 889 600
06	0602	0330	Biens et service		3 408 392	3 408 392
06	0602	0330	Transfert			
06	0602	0330	Investissement		0	
06	0602	<b>Total service</b>			<b>258 297 992</b>	<b>258 297 992</b>
06	0603	<b>Direction Général Administrative Pénitenciaires</b>				
06	0603	0340	Salaire		8 655 600	8 655 600
06	0603	0340	Biens et service		61 354 460	73 354 460
06	0603	0340	Transfert		15 000 000	15 000 000
06	0603	0340	Investissement			
06	0603	<b>Total service</b>			<b>85 010 060</b>	<b>97 010 060</b>
06	0604	<b>Direction Générale de la FOP</b>				
06	0604	0131	Salaire		114 270 300	114 270 300
06	0604	0131	Biens et service		6 468 389	6 468 389
06	0604	0131	Transfert		0	
06	0604	0131	Investissement		0	
06	0604	<b>Total service</b>			<b>120 738 689</b>	<b>120 738 689</b>
06	0620	<b>DIRECTION REGIONALE DE LA FOP NGAZIDJA</b>				
06	0620	0131	Salaire		86 690 400	79 138 500
06	0620	0131	Biens et service		2 250 000	2 250 000
06	0620	0131	Transfert			
06	0620	0131	Investissement			
06	0620	<b>Total service</b>			<b>88 940 400</b>	<b>81 388 500</b>
06	0621	<b>DIRECTION REGIONALE DE LA FOP ANJOUAN</b>				
06	0621	0131	Salaire		109 643 400	105 678 150
06	0621	0131	Biens et service		3 147 660	3 147 660
06	0621	0131	Transfert			
06	0621	0131	Investissement			
06	0621	<b>Total service</b>			<b>112 791 060</b>	<b>108 825 810</b>


CODE	Service	COFOG	Designation	Effectifs	LFR 2023	LFA 2024
06	0622	<b>DIRECTION REGIONALE DE LA FOP MOHELI</b>				
06	0622	0131	Salaire		60 445 800	60 445 800
06	0622	0131	Biens et service		2 647 660	2 647 660
06	0622	0131	Transfert			
06	0622	0131	Investissement		0	
06	0622	<b>Total service</b>			<b>63 093 460</b>	<b>63 093 460</b>
06	0605	<b>Direction Générale Affaires Judiciaires</b>				
06	0605	0330	Salaire		18 543 900	18 543 900
06	0605	0330	Biens et service		9 750 000	9 750 000
06	0605	0330	Transfert			
06	0605	0330	Investissement			
06	0605	<b>Total service</b>			<b>28 293 900</b>	<b>28 293 900</b>
06	0606	<b>Cour d'Appel</b>				
06	0606	0330	Salaire		88 198 800	88 198 800
06	0606	0330	Biens et service		5 800 000	5 800 000
06	0606	0330	Transfert			
06	0606	0330	Investissement		0	
06	0606	<b>Total service</b>			<b>93 998 800</b>	<b>93 998 800</b>
06	0607	<b>Cours d'Appel de Mutsamudu</b>				
06	0607	0330	Salaire		101 024 400	101 024 400
06	0607	0330	Biens et service		3 300 000	3 300 000
06	0607	0330	Transfert		0	
06	0607	0330	Investissement			
06	0607	<b>Total service</b>			<b>104 324 400</b>	<b>104 324 400</b>
06	0608	<b>Tribunal de 1<sup>ère</sup> Instance Moroni</b>				
06	0608	0330	Salaire		160 946 100	160 946 100
06	0608	0330	Biens et service		9 000 000	9 000 000
06	0608	0330	Transfert		0	
06	0608	0330	Investissement			
06	0608	<b>Total service</b>			<b>169 946 100</b>	<b>169 946 100</b>
06	0609	<b>Tribunal de 1<sup>ère</sup> Instance à Anjouan</b>				
06	0609	0330	Salaire		101 437 500	101 437 500
06	0609	0330	Biens et service		4 074 700	4 074 700
06	0609	0330	Transfert			
06	0609	0330	Investissement			
06	0609	<b>Total service</b>			<b>105 512 200</b>	<b>105 512 200</b>



CODE	Service	COFOG	Designation	Effectifs	LFR 2023	LFA 2024
06	0610	<b>Tribunal de 1<sup>ère</sup> Instance à Mohéli</b>				
06	0610	0330	Salaire		43 403 700	43 403 700
06	0610	0330	Biens et service		3 750 000	3 750 000
06	0610	0330	Transfert			
06	0610	0330	Investissement		0	
06	0610	<b>Total service</b>			<b>47 153 700</b>	<b>47 153 700</b>
06	0626	<b>Direction Administration Penitentiaire de Koki</b>				
06	0626	0340	Salaire			
06	0626	0340	Biens et service		23 000 000	23 000 000
06	0626	0340	Transfert			
06	0626	0340	Investissement			
06	0626	<b>Total service</b>			<b>23 000 000</b>	<b>23 000 000</b>
06	0611	<b>Direction Administration Penitentiaire de Badjo</b>				
06	0611	0340	Salaire			
06	0611	0340	Biens et service		17 375 000	17 375 000
06	0611	0340	Transfert			
06	0611	0340	Investissement			
06	0611	<b>Total service</b>			<b>17 375 000</b>	<b>17 375 000</b>
06	0612	<b>Cours d'Appel de Fomboni</b>				
06	0612	0330	Salaire		43 461 000	43 461 000
06	0612	0330	Biens et service		2 450 000	2 450 000
06	0612	0330	Transfert			
06	0612	0330	Investissement			
06	0612	<b>Total service</b>			<b>45 911 000</b>	<b>45 911 000</b>
06	0613	<b>Inspection Générale des Services Judiciaires</b>				
06	0613	0330	Salaire		10 333 200	10 333 200
06	0613	0330	Biens et service		2 743 740	2 743 740
06	0613	0330	Transfert			
06	0613	0330	Investissement		0	
06	0613	<b>Total service</b>			<b>13 076 940</b>	<b>13 076 940</b>
06	0614	<b>Direction G. des Affaires Islamiques</b>				
06	0614	0330	Salaire		28 162 800	25 588 800
06	0614	0330	Biens et service		4 475 000	4 475 000
06	0614	0330	Transfert			
06	0614	0330	Investissement		28 724 040	71 700 000
06	0614	<b>Total service</b>			<b>61 361 840</b>	<b>101 763 800</b>




CODE	Service	COFOG	Designation	Effectifs	LFR 2023	LFA 2024
06	0623	<b>Direction Régionale des Affaires Islamiques de Ngazidja</b>				
06	0623	0330	Salaire		7 191 900	7 191 900
06	0623	0330	Biens et service		1 500 000	1 500 000
06	0623	0330	Transfert			
06	0623	0330	Investissement			
06	0623	<b>Total service</b>			<b>8 691 900</b>	<b>8 691 900</b>
06	0624	<b>Direction Régionale des Affaires Islamiques d'Anjouan</b>				
06	0624	0330	Salaire		6 503 400	5 041 800
06	0624	0330	Biens et service		400 000	400 000
06	0624	0330	Transfert		0	
06	0624	0330	Investissement			
06	0624	<b>Total service</b>			<b>6 903 400</b>	<b>5 441 800</b>
06	0625	<b>Direction Régionale des Affaires Islamiques de Moheli</b>				
06	0625	0330	Salaire		1 958 400	1 958 400
06	0625	0330	Biens et service		1 613 980	1 613 980
06	0625	0330	Transfert		0	
06	0625	0330	Investissement			
06	0625	<b>Total service</b>			<b>3 572 380</b>	<b>3 572 380</b>
06	0615	<b>Direction de L'Etat Civil et Casier Judiciaire</b>				
06	0615	0160	Salaire			
06	0615	0160	Biens et service		2 500 000	2 500 000
06	0615	0160	Transfert			
06	0615	0160	Investissement			
06	0615	<b>Total service</b>			<b>2 500 000</b>	<b>2 500 000</b>
06	0616	<b>Conseil Supérieur de la magistrature</b>				
06	0616	0330	Salaire		0	10 566 000
06	0616	0330	Biens et service		3 750 000	3 750 000
06	0616	0330	Transfert			
06	0616	0330	Investissement			
06	0616	<b>Total service</b>			<b>3 750 000</b>	<b>14 316 000</b>
06	0617	<b>Délégation Générale de Droit de l'homme</b>				
06	0617	0330	Salaire		16 562 700	18 245 700
06	0617	0330	Biens et service		3 149 700	3 149 700
06	0617	0330	Transfert		0	
06	0617	0330	Investissement		0	
06	0617	<b>Total service</b>			<b>19 712 400</b>	<b>21 395 400</b>






CODE	Service	COFOG	Designation	Effectifs	LFR 2023	LFA 2024
06	0618	<b>Commission Nationale des droits de l'homme et des Libertés</b>				
06	0618	0330	Salaire			
06	0618	0330	Biens et service			
06	0618	0330	Transfert		58 627 500	97 000 000
06	0618	0330	Investissement			
06	0618	<b>Total service</b>			<b>58 627 500</b>	<b>97 000 000</b>
06	0619	<b>AUTRES PROJETS INVESTISSEMENT NON CLASSES</b>				
06	0619	0330	Salaire			
06	0619	0330	Biens et service			
06	0619	0330	Transfert			
06	0619	0330	Investissement		211 200 000	0
06	0619	<b>Total service</b>			<b>211 200 000</b>	<b>0</b>
06	0620	<b>Tribunal de Commerce Moroni</b>				
06	0620	0330	Salaire		11 340 000	11 340 000
06	0620	0330	Biens et service		4 329 000	4 329 000
06	0620	0330	Transfert		0	0
06	0620	0330	Investissement			
06	0620	<b>Total service</b>			<b>15 669 000</b>	<b>15 669 000</b>
06	0621	<b>Tribunal de Commerce Anjouan</b>				
06	0621	0330	Salaire		12 643 200	12 643 200
06	0621	0330	Biens et service		3 740 000	3 740 000
06	0621	0330	Transfert		0	0
06	0621	0330	Investissement			
06	0621	<b>Total service</b>			<b>16 383 200</b>	<b>16 383 200</b>
06	0622	<b>Tribunal de Commerce Moheli</b>				
06	0622	0330	Salaire		10 443 600	10 443 600
06	0622	0330	Biens et service		2 740 000	2 740 000
06	0622	0330	Transfert		0	0
06	0622	0330	Investissement			
06	0622	<b>Total service</b>			<b>13 183 600</b>	<b>13 183 600</b>
06	<b>TOTAL MINISTERE</b>				<b>1 822 798 821</b>	<b>1 770 191 125</b>



CODE	Service	COFOG	Designation	Effectifs	LFR 2023	LFA 2024
07	<b>MINISTERE DES AFFAIRES ETRANGERES ET DE LA COOPERATION INTERNATIONALE</b>					
07	0701	<b>Cabinet Relations Extérieures</b>				
07	0701	0113	Salaire		20 620 500	55 996 680
07	0701	0113	Biens et service		42 266 000	42 266 000
07	0701	0113	Transfert			
07	0701	0113	Investissement			
07	0701	<b>Total service</b>			<b>62 886 500</b>	<b>98 262 680</b>
07	0702	<b>Secretariat Général</b>				
07	0702	0113	Salaire		52 830 000	52 830 000
07	0702	0113	Biens et service		11 075 000	11 075 000
07	0702	0113	Transfert			
07	0702	0113	Investissement		0	0
07	0702	<b>Total service</b>			<b>63 905 000</b>	<b>63 905 000</b>
07	0703	<b>Ambassade des Comores à Paris</b>				
07	0703	0113	Salaire		53 926 838	53 926 838
07	0703	0113	Biens et service		30 000 000	30 000 000
07	0703	0113	Transfert		0	0
07	0703	0113	Investissement			
07	0703	<b>Total service</b>			<b>83 926 838</b>	<b>83 926 838</b>
07	0704	<b>Ambassade des Comores à New York</b>				
07	0704	0113	Salaire		33 538 500	33 538 500
07	0704	0113	Biens et service		20 000 000	20 000 000
07	0704	0113	Transfert		0	0
07	0704	0113	Investissement			
07	0704	<b>Total service</b>			<b>53 538 500</b>	<b>53 538 500</b>
07	0705	<b>Ambassade des Comores au Caire</b>				
07	0705	0113	Salaire		53 473 826	53 473 826
07	0705	0113	Biens et service		5 000 000	5 000 000
07	0705	0113	Transfert		0	0
07	0705	0113	Investissement			
07	0705	<b>Total service</b>			<b>58 473 826</b>	<b>58 473 826</b>
07	0706	<b>Ambassade des Comores à Bruxelles/Suisse</b>				
07	0706	0113	Salaire		61 439 731	61 439 731
07	0706	0113	Biens et service		16 000 000	16 000 000
07	0706	0113	Transfert		0	0
07	0706	0113	Investissement			
07	0706	<b>Total service</b>			<b>77 439 731</b>	<b>77 439 731</b>





CODE	Service	COFOG	Designation	Effectifs	LFR 2023	LFA 2024
07	0707	<b>Ambassade des Comores à Riyad</b>				
07	0707	0113	Salaire		54 990 355	54 990 355
07	0707	0113	Biens et service		5 000 000	5 000 000
07	0707	0113	Transfert			
07	0707	0113	Investissement			
07	0707	<b>Total service</b>			<b>59 990 355</b>	<b>59 990 355</b>
07	0708	<b>Ambassade des Comores à Tana</b>				
07	0708	0113	Salaire		37 864 092	37 864 092
07	0708	0113	Biens et service		6 800 000	6 800 000
07	0708	0113	Transfert			
07	0708	0113	Investissement			
07	0708	<b>Total service</b>			<b>44 664 092</b>	<b>44 664 092</b>
07	0709	<b>Ambassade des Comores en Afrique du Sud ( Pretoria )</b>				
07	0709	0113	Salaire		24 100 200	24 100 200
07	0709	0113	Biens et service		7 600 000	7 600 000
07	0709	0113	Transfert			
07	0709	0113	Investissement			
07	0709	<b>Total service</b>			<b>31 700 200</b>	<b>31 700 200</b>
07	0710	<b>Ambassade des Comores à Tripoli</b>				
07	0710	0113	Salaire		17 654 580	17 654 580
07	0710	0113	Biens et service		2 000 000	2 000 000
07	0710	0113	Transfert			
07	0710	0113	Investissement			
07	0710	<b>Total service</b>			<b>19 654 580</b>	<b>19 654 580</b>
07	0711	<b>Consulat General à Marseille</b>				
07	0711	0113	Salaire		0	
07	0711	0113	Biens et service		6 600 000	6 600 000
07	0711	0113	Transfert			
07	0711	0113	Investissement		0	0
07	0711	<b>Total service</b>			<b>6 600 000</b>	<b>6 600 000</b>
07	0712	<b>Ambassade de comores à ADDIS ABABA</b>				
07	0712	0113	Salaire		53 125 694	53 125 694
07	0712	0113	Biens et service		4 000 000	4 000 000
07	0712	0113	Transfert		0	0
07	0712	0113	Investissement			
07	0712	<b>Total service</b>			<b>57 125 694</b>	<b>57 125 694</b>



CODE	Service	COFOG	Designation	Effectifs	LFR 2023	LFA 2024
07	0713	<b>Ambassade des Comores à Dakar</b>				
07	0713	0113	Salaire		31 775 280	31 775 280
07	0713	0113	Biens et service		7 500 000	7 500 000
07	0713	0113	Transfert			
07	0713	0113	Investissement			
07	0713	<b>Total service</b>			<b>39 275 280</b>	<b>39 275 280</b>
07	0714	<b>Ambassade des Comores à CHINE</b>				
07	0714	0113	Salaire		38 961 504	38 961 504
07	0714	0113	Biens et service		10 000 000	10 000 000
07	0714	0113	Transfert			
07	0714	0113	Investissement			
07	0714	<b>Total service</b>			<b>48 961 504</b>	<b>48 961 504</b>
07	0715	<b>Ambassade des Comores à Abu-Dhabi</b>				
07	0715	0113	Salaire		36 811 800	36 811 800
07	0715	0113	Biens et service		4 400 000	4 400 000
07	0715	0113	Transfert			
07	0715	0113	Investissement			
07	0715	<b>Total service</b>			<b>41 211 800</b>	<b>41 211 800</b>
07	0716	<b>Consulat Général à Dubai</b>				
07	0716	0113	Salaire		24 115 190	24 115 190
07	0716	0113	Biens et service		3 780 000	3 780 000
07	0716	0113	Transfert			
07	0716	0113	Investissement			
07	0716	<b>Total service</b>			<b>27 895 190</b>	<b>27 895 190</b>
07	0717	<b>Consulat Général à Tunisie</b>				
07	0717	0113	Salaire		6 552 000	6 552 000
07	0717	0113	Biens et service		5 800 000	5 800 000
07	0717	0113	Transfert			
07	0717	0113	Investissement			
07	0717	<b>Total service</b>			<b>12 352 000</b>	<b>12 352 000</b>
07	0718	<b>Consulat Général à Majunga</b>				
07	0718	0113	Salaire		6 881 472	6 881 472
07	0718	0113	Biens et service		6 810 843	6 810 843
07	0718	0113	Transfert			
07	0718	0113	Investissement			
07	0718	<b>Total service</b>			<b>13 692 315</b>	<b>13 692 315</b>





CODE	Service	COFOG	Designation	Effectifs	LFR 2023	LFA 2024
07	0719	<b>Ambassade des Comores à Rabat</b>				
07	0719	0113	Salaire		8 398 800	8 398 800
07	0719	0113	Biens et service		5 000 000	5 000 000
07	0719	0113	Transfert			
07	0719	0113	Investissement			
07	0719	<b>Total service</b>			<b>13 398 800</b>	<b>13 398 800</b>
07	0720	<b>Ambassade des Comores à TANZANIE</b>				
07	0720	0113	Salaire		42 040 814	42 040 814
07	0720	0113	Biens et service		4 000 000	4 000 000
07	0720	0113	Transfert			
07	0720	0113	Investissement			
07	0720	<b>Total service</b>			<b>46 040 814</b>	<b>46 040 814</b>
07	0721	<b>Ambassade des Comores au Koweït</b>				
07	0721	0113	Salaire		33 784 728	33 784 728
07	0721	0113	Biens et service		4 000 000	4 000 000
07	0721	0113	Transfert			
07	0721	0113	Investissement			
07	0721	<b>Total service</b>			<b>37 784 728</b>	<b>37 784 728</b>
07	0722	<b>Réprésentation des Comores auprès de l'UNESCO</b>				
07	0722	0722	Salaire		48 705 631	48 705 631
07	0722	0722	Biens et service		20 000 000	20 000 000
07	0722	0722	Transfert			
07	0722	0113	Investissement			
07	0722	<b>Total service</b>			<b>68 705 631</b>	<b>68 705 631</b>
07	0723	<b>Secretariat d'Etat chargé de la coopération</b>				
07	0723	0113	Salaire		11 811 000	11 811 000
07	0723	0113	Biens et service		3 525 000	3 525 000
07	0723	0113	Transfert			
07	0723	0113	Investissement			
07	0723	<b>Total service</b>			<b>15 336 000</b>	<b>15 336 000</b>
07	0724	<b>AUTRES PROJETS INVESTISSEMENT NON CLASSES</b>				
07	0724	0113	Salaire			
07	0724	0113	Biens et service			
07	0724	0113	Transfert			
07	0724	0113	Investissement		0	
07	0724	<b>Total service</b>			<b>0</b>	<b>0</b>



CODE	Service	COFOG	Designation	Effectifs	LFR 2023	LFA 2024
07	0724	<b>Agence de la Cooperation Internationale</b>				
07	0724	0113	Salaire		16 606 098	9 069 498
07	0724	0113	Biens et service		0	0
07	0724	0113	Transfert		42 000 000	42 000 000
07	0725	0113	Investissement			
07	0725	<b>Total service</b>			<b>58 606 098</b>	<b>51 069 498</b>
07	0727	<b>Commissariat des comoriens des l'etranger</b>				
07	0727	0113	Salaire		6 489 000	6 489 000
07	0727	0113	Biens et service		0	0
07	0727	0113	Transfert		15 000 000	15 000 000
07	0727	0113	Investissement			
07	0727	<b>Total service</b>			<b>21 489 000</b>	<b>21 489 000</b>
07	0728	<b>Direction generale de la cooperation internationale</b>				
07	07	0113	Salaire		34 553 700	35 207 100
07	07	0113	Biens et service		0	
07	07	0113	Transfert		0	
07	0728	0113	Investissement			
07	0728	<b>Total service</b>			<b>34 553 700</b>	<b>35 207 100</b>
07	0729	<b>Direction generale du protocole d'etat</b>				
07	0729	0113	Salaire		22 585 500	23 724 000
07	0729	0113	Biens et service		0	0
07	0729	0113	Transfert		0	0
07	0729	0113	Investissement			
07	0729	<b>Total service</b>			<b>22 585 500</b>	<b>23 724 000</b>
07	0730	<b>Dir Gén des Aff Polit et Juridiques</b>				
07	0730	0113	Salaire		25 352 550	30 601 800
07	0730	0113	Biens et service		0	0
07	0730	0113	Transfert		0	0
07	0730	0113	Investissement			
07	0730	<b>Total service</b>			<b>25 352 550</b>	<b>30 601 800</b>
07	0731	<b>Dir Gén du Monde Arabe</b>				
07	0731	0113	Salaire		12 117 600	12 117 600
07	0731	0113	Biens et service		0	0
07	0731	0113	Transfert		0	0
07	0731	0113	Investissement			
07	0731	<b>Total service</b>			<b>12 117 600</b>	<b>12 117 600</b>





CODE	Service	COFOG	Designation	Effectifs	LFR 2023	LFA 2024
07	0732	Dir Gén des Comoriens à l'Etranger				
07	0732	0113	Salaire		2 168 100	4 554 000
07	0732	0113	Biens et service		0	0
07	0732	0113	Transfert		0	0
07	0732	0113	Investissement			
07	0732	Total service			2 168 100	4 554 000
07	0733	Consulat Général à Maroc				
07	0733	0113	Salaire		0	
07	0733	0113	Biens et service		5 800 000	5 800 000
07	0733	0113	Transfert			
07	0733	0113	Investissement			
07	0733	Total service			5 800 000	5 800 000
07	TOTAL MINISTERE				1 167 231 929	1 204 498 559
08	MINISTERE DES FINANCES, DU BUDGET ET DU SECTEUR BANCAIRE					
08	0801	Cabinet Finances				
08	0801	0112	Salaire		33 159 600	302 139 300
08	0801	0112	Biens et service		10 341 600	10 341 600
08	0801	0112	Transfert			
08	0801	0112	Investissement		0	0
08	0801	Total service			43 501 200	312 480 900
08	0802	Secretariat Général				
08	0802	0112	Salaire		950 147 843	477 248 850
08	0802	0112	Biens et service		1 504 460 000	1 562 125 629
08	0802	0112	Transfert		400 000 000	0
08	0802	0112	Investissement		3 095 465 000	1 798 980 000
08	0802	Total service			5 950 072 843	3 838 354 479
08	0803	Comité de Cadrage Macro - Budgetaire				
08	0803	0112	Salaire		0	0
08	0803	0112	Biens et service		18 600 000	18 600 000
08	0803	0112	Transfert			
08	0803	0112	Investissement			
08	0803	Total service			18 600 000	18 600 000
08	0804	Service de Renseignements Financiers				
08	0804	0360	Salaire		3 780 000	3 780 000
08	0804	0360	Biens et service		82 313 892	
08	0804	0360	Transfert		-	100 000 000,00
08	0804	0360	Investissement			

CODE	Service	COFOG	Designation	Effectifs	LFR 2023	LFA 2024
08	0804	Total service			86 093 892	103 780 000
08	0805	Direction Générale du Budget				
08	0805	0112	Salaire		78 039 300	78 039 300
08	0805	0112	Biens et service		38 082 000	38 082 000
08	0805	0112	Transfert			
08	0805	0112	Investissement			
08	0805	Total service			116 121 300	116 121 300
08	0826	Direction Régionale du Budget de ngazidja				
08	0826	0112	Salaire		96 448 800	98 463 000
08	0826	0112	Biens et service		64 930 000	64 930 000
08	0826	0112	Transfert		0	0
08	0826	0112	Investissement			
08	0826	Total service			161 378 800	163 393 000
08	0827	Direction Régionale du Budget d'Anjouan				
08	0827	0112	Salaire		86 886 900	88 017 300
08	0827	0112	Biens et service		74 100 000	74 100 000
08	0827	0112	Transfert			
08	0827	0112	Investissement		35 000 000	0
08	0827	Total service			195 986 900	162 117 300
08	0828	Direction Régionale du Budget Mohéli				
08	0828	0112	Salaire		56 778 000	60 234 000
08	0828	0112	Biens et service		9 000 000	9 000 000
08	0828	0112	Transfert			
08	0828	0112	Investissement			
08	0828	Total service			65 778 000	69 234 000
08	0806	Direction Générale des Marchés Publics				
08	0806	0112	Salaire		35 879 400	39 623 400
08	0806	0112	Biens et service		3 000 000	3 000 000
08	0806	0112	Transfert			
08	0806	0112	Investissement			
08	0806	Total service			38 879 400	42 623 400





CODE	Service	COFOG	Designation	Effectifs	LFR 2023	LFA 2024
08	0853	CNC				
08	0853	0112	Salaire			
08	0853	0112	Biens et service			
08	0853	0112	Transfert			
08	0853	0112	Investissement			
08	0853	Total service			0	0
08	0807	Direction Générale de la comptabilité Publique				
08	0807	0112	Salaire		0	0
08	0807	0112	Biens et service		7 000 000	7 000 000
08	0807	0112	Transfert			
08	0807	0112	Investissement			
08	0807	Total service			7 000 000	7 000 000
08	0808	Institut de la Statistique (INSEED)				
08	0808	0132	Salaire		62 511 300	48 093 300
08	0808	0132	Biens et service		0	0
08	0808	0132	Transfert		92 000 000	100 000 000
08	0808	0132	Investissement			
08	0808	Total service			154 511 300	148 093 300
08	0835	Institut Régionale de la Statistique de Ngazidja				
08	0835	0132	Salaire		56 336 400	56 336 400
08	0835	0132	Biens et service		2 000 000	2 000 000
08	0835	0132	Transfert			
08	0835	0132	Investissement			
08	0835	Total service			58 336 400	58 336 400
08	0836	Institut Régionale de la Statistique d'Anjouan				
08	0836	0132	Salaire		25 790 400	25 790 400
08	0836	0132	Biens et service		2 200 000	2 200 000
08	0836	0132	Transfert			
08	0836	0132	Investissement			
08	0836	Total service			27 990 400	27 990 400
08	0837	Institut Régionale de la Statistique de Mohéli				
08	0837	0132	Salaire		40 219 200	40 219 200
08	0837	0132	Biens et service		2 000 000	2 000 000
08	0837	0132	Transfert			
08	0837	0837	Investissement			
08	0837	Total service			42 219 200	42 219 200

CODE	Service	COFOG	Designation	Effectifs	LFR 2023	LFA 2024
08	0814	<b>Inspection Générale des Finances</b>				
08	0814	0112	Salaire		21 403 800	21 403 800
08	0814	0112	Biens et service		950 000	950 000
08	0814	0112	Transfert			
08	0814	0112	Investissement			
08	0814	<b>Total service</b>			<b>22 353 800</b>	<b>22 353 800</b>
08	0832	<b>Inspection Régional des Finances de Ngazidja</b>				
08	0832	0112	Salaire		0	0
08	0832	0112	Biens et service		700 000	700 000
08	0832	0112	Transfert			
08	0832	0112	Investissement			
08	0832	<b>Total service</b>			<b>700 000</b>	<b>700 000</b>
08	0833	<b>Inspection Régionale des Finances d'Anjouan</b>				
08	0833	0112	Salaire		23 083 200	18 043 200
08	0833	0112	Biens et service		950 000	950 000
08	0833	0112	Transfert			
08	0833	0112	Investissement			
08	0833	<b>Total service</b>			<b>24 033 200</b>	<b>18 993 200</b>
08	0834	<b>Inspection Régional des Finances de moheli</b>				
08	0834	0112	Salaire		5 112 000	8 568 000
08	0834	0112	Biens et service		2 000 000	2 000 000
08	0834	0112	Transfert			
08	0834	0112	Investissement			
08	0834	<b>Total service</b>			<b>7 112 000</b>	<b>10 568 000</b>
08	0815	<b>Trésorerie Générale des Comores</b>				
08	0815	0112	Salaire		127 443 600	120 080 700
08	0815	0112	Biens et service		12 000 000	12 000 000
08	0815	0112	Transfert			
08	0815	0112	Investissement			
08	0815	<b>Total service</b>			<b>139 443 600</b>	<b>132 080 700</b>
08	0841	<b>Trésorerie Principale de Ngazidja</b>				
08	0841	0112	Salaire		136 624 050	135 795 450
08	0841	0112	Biens et service		8 000 000	8 000 000
08	0841	0112	Transfert			
08	0841	0112	Investissement			
08	0841	<b>Total service</b>			<b>144 624 050</b>	<b>143 795 450</b>





CODE	Service	COFOG	Designation	Effectifs	LFR 2023	LFA 2024
08	0842	<b>Trésorerie principale d'Anjouan</b>				
08	0842	0112	Salaire		96 912 900	88 806 650
08	0842	0112	Biens et service		4 050 000	4 050 000
08	0842	0112	Transfert			
08	0842	0112	Investissement			
08	0842	<b>Total service</b>			<b>100 962 900</b>	<b>92 856 650</b>
08	0843	<b>Trésorerie Principale de Mohéli</b>				
08	0843	0112	Salaire		64 467 000	64 467 000
08	0843	0112	Biens et service		2 800 000	2 800 000
08	0843	0112	Transfert			
08	0843	0112	Investissement			
08	0843	<b>Total service</b>			<b>67 267 000</b>	<b>67 267 000</b>
08	0816	<b>Direction Générale des Douanes</b>				
08	0816	0112	Salaire		359 589 600	361 969 200
08	0816	0112	Biens et service		0	70 172 000
08	0816	0112	Transfert			
08	0816	0112	Investissement			
08	0816	<b>Total service</b>			<b>359 589 600</b>	<b>432 141 200</b>
08	0844	<b>Direction Régionale des Douanes de Ngazidja</b>				
08	0844	0112	Salaire		241 480 800	235 623 150
08	0844	0112	Biens et service		0	0
08	0844	0112	Transfert			
08	0844	0112	Investissement			
08	0844	<b>Total service</b>			<b>241 480 800</b>	<b>235 623 150</b>
08	0845	<b>Direction Régionale des Douanes d'Anjouan</b>				
08	0845	0112	Salaire		198 950 400	202 764 600
08	0845	0112	Biens et service		300 000	300 000
08	0845	0112	Transfert			
08	0845	0112	Investissement			
08	0845	<b>Total service</b>			<b>199 250 400</b>	<b>203 064 600</b>
08	0846	<b>Direction Régionale des Douanes de Mohéli</b>				
08	0846	0112	Salaire		60 432 750	65 327 850
08	0846	0112	Biens et service		0	
08	0846	0112	Transfert			
08	0846	0112	Investissement			
08	0846	<b>Total service</b>			<b>60 432 750</b>	<b>65 327 850</b>

CODE	Service	COFOG	Designation	Effectifs	LFR 2023	LFA 2024
08	0817	<b>Brigade Polyvalente Impots - Douanes</b>				
08	0817	0112	Salaire			
08	0817	0112	Biens et service		0	
08	0817	0112	Transfert			
08	0817	0112	Investissement			
08	0817	<b>Total service</b>			<b>0</b>	<b>0</b>
08	0818	<b>Direction Générale du Contrôle Financier</b>				
08	0818	0112	Salaire		24 977 700	27 061 200
08	0818	0112	Biens et service		3 500 000	3 500 000
08	0818	0112	Transfert			
08	0818	0112	Investissement			
08	0818	<b>Total service</b>			<b>28 477 700</b>	<b>30 561 200</b>
08	0819	<b>Département Immobilier de l'Etat</b>				
08	0819	0133	Salaire		14 420 700	0
08	0819	0133	Biens et service		1 222 000	1 222 000
08	0819	0133	Transfert			
08	0819	0133	Investissement			
08	0819	<b>Total service</b>			<b>15 642 700</b>	<b>1 222 000</b>
08	0820	<b>Cellule de Reforme Economique et Financier</b>				
08	0820	0132	Salaire		12 398 400	12 398 400
08	0820	0132	Biens et service		6 000 000	6 000 000
08	0820	0132	Transfert			
08	0820	0132	Investissement			
08	0820	<b>Total service</b>			<b>18 398 400</b>	<b>18 398 400</b>
08	0821	<b>Direction de la cooperation financière</b>				
08	0821	0112	Salaire		0	0
08	0821	0112	Biens et service		940 000	940 000
08	0821	0112	Transfert			
08	0821	0112	Investissement			
08	0821	<b>Total service</b>			<b>940 000</b>	<b>940 000</b>
08	0822	<b>Comité National de la Dette Publique</b>				
08	0822	0170	Salaire			
08	0822	0170	Biens et service		2 250 000	2 250 000
08	0822	0170	Transfert			
08	0822	0170	Investissement			
08	0822	<b>Total service</b>			<b>2 250 000</b>	<b>2 250 000</b>





CODE	Service	COFOG	Designation	Effectifs	LFR 2023	LFA 2024
08	0823	<b>Direction Nationale de la Dette Publique</b>				
08	0823	0170	Salaire		0	0
08	0823	0170	Biens et service		1 300 000	1 300 000
08	0823	0170	Transfert			
08	0823	0170	Investissement			
08	0823	<b>Total service</b>			<b>1 300 000</b>	<b>1 300 000</b>
08	0824	<b>AGID</b>				
08	0824	0112	Salaire		137 828 400	150 945 600
08	0824	0112	Biens et service		86 985 671	86 985 671
08	0824	0112	Transfert		0	0
08	0824	0112	Investissement			
08	0824	<b>Total service</b>			<b>224 814 071</b>	<b>237 931 271</b>
08	0850	<b>DIRECTION REGIONALE DES IMPOTS DE NGAZIDJA</b>				
08	0850	0112	Salaire		189 993 600	182 714 400
08	0850	0112	Biens et service		9 500 000	9 500 000
08	0850	0112	Transfert		0	0
08	0850	0112	Investissement			
08	0850	<b>Total service</b>			<b>199 493 600</b>	<b>192 214 400</b>
08	0851	<b>DIRECTION REGIONALE DES IMPOTS D'ANJOUAN</b>				
08	0851	0112	Salaire		223 758 000	223 758 000
08	0851	0112	Biens et service		2 250 000	2 250 000
08	0851	0112	Transfert		0	0
08	0851	0112	Investissement			
08	0851	<b>Total service</b>			<b>226 008 000</b>	<b>226 008 000</b>
08	0852	<b>DIRECTION REGIONALE DES IMPOTS DE MOHELI</b>				
08	0852	0112	Salaire		99 338 700	102 686 400
08	0852	0112	Biens et service		2 000 000	2 000 000
08	0852	0112	Transfert		0	0
08	0852	0112	Investissement			
08	0852	<b>Total service</b>			<b>101 338 700</b>	<b>104 686 400</b>
08	0825	<b>Direction Générale de l'informatique</b>				
08	0825	0133	Salaire		16 128 000	16 128 000
08	0825	0133	Biens et service		3 000 000	3 000 000
08	0825	0133	Transfert			
08	0825	0133	Investissement			
08	0825	<b>Total service</b>			<b>19 128 000</b>	<b>19 128 000</b>



CODE	Service	COFOG	Designation	Effectifs	LFR 2023	LFA 2024
08	0829	Dir. Insulaire de Ngazidja du Contrôle des marchés publics et délégation des Services				
08	0829	0112	Salaire		0	
08	0829	0112	Biens et service		700 000	700 000
08	0829	0112	Transfert			
08	0829	0112	Investissement			
08	0829	Total service			700 000	700 000
08	0830	Dir. Insulaire d'Anjouan du Contrôle des marchés publics et délégation des Services				
08	0830	0112	Salaire		13 553 100	13 553 100
08	0830	0112	Biens et service		350 000	350 000
08	0830	0112	Transfert			
08	0830	0112	Investissement			
08	0830	Total service			13 903 100	13 903 100
08	0831	Dir. Insulaire de Mohéli du Contrôle des marchés publics et délégation des Services				
08	0831	0112	Salaire		0	
08	08	0112	Biens et service		400 000	400 000
08	0830	0112	Transfert			
08	0831	0112	Investissement			
08	0831	Total service			400 000	400 000
08	0847	Direction Régionale du Contrôle Financier de Ngazidja				
08	0847	0112	Salaire		0	
08	0847	0112	Biens et service		1 750 000	1 750 000
08	0847	0112	Transfert			
08	0847	0112	Investissement			
08	0847	Total service			1 750 000	1 750 000
08	0848	Direction Régionale du Contrôle Financier d'Anjouan				
08	0848	0112	Salaire		44 345 700	44 345 700
08	0848	0112	Biens et service		2 250 000	2 250 000
08	0848	0112	Transfert			
08	0848	0112	Investissement			
08	0848	Total service			46 595 700	46 595 700
08	0849	Direction Régionale du Contrôle Financier de Mohéli				
08	0849	0112	Salaire		29 480 400	33 638 400
08	0849	0112	Biens et service		1 500 000	1 500 000
08	0849	0112	Transfert			
08	0849	0112	Investissement			
08	0849	Total service			30 980 400	35 138 400
08	TOTAL MINISTERE				9 265 840 106	7 468 242 150



CODE	Service	COFOG	Designation	Effectifs	LFR 2023	LFA 2024
09	MINISTERE DES POSTES DE TELECOMMUNICATIONS, DE L'ECONOMIE NUMERIQUE					
09	0901	Cabinet Postes et Télécommunications				
09	0901	0459	Salaire		12 695 400	30 285 900
09	0901	0459	Biens et service		17 800 000	17 800 000
09	0901	0459	Transfert			
09	0901	0459	Investissement		200 000 000	0
09	0901	Total service			230 495 400	48 085 900
09	0902	Secretariat Général				
09	0902	0459	Salaire		18 041 400	9 675 900
09	0902	0459	Biens et service		5 600 000	5 600 000
09	0902	0459	Transfert			
09	0902	0459	Investissement		0	0
09	0902	Total service			23 641 400	15 275 900
09	0903	ACRP				
09	0903		Transfert			50 000 000
09	0903	Total service			0	50 000 000
09	0904	Direction Générale des Postes et Télécommunications				
09	0904	0460	Salaire		6 276 000	6 276 000
09	0904	0460	Biens et service		1 820 000	1 820 000
09	0904	0460	Transfert			
09	0904	0460	Investissement			
09	0904	Total service			8 096 000	8 096 000
09	0905	chambre du Numerique				
09	0905		Transfert			73 000 000
09	0905	Total service			0	73 000 000
09	TOTAL MINISTERE				262 232 800	194 457 800
10	MINISTERE DE L'AGRICULTURE,DE LA PECHE ET DE L'ENVIRONNEMENT,DE L'AM					
10	1001	Cabinet Agriculture, P. et de l'Environnement				
10	1001	0421	Salaire		13 072 800	58 099 350
10	1001	0421	Biens et service		6 146 625	6 146 625
10	1001	0421	Transfert			
10	1001	0421	Investissement			
10	1001	Total service			19 219 425	64 245 975



CODE	Service	COFOG	Designation	Effectifs	LFR 2023	LFA 2024
10	1002	secretariat Général				
10	1002	0421	Salaire		243 063 900	211 008 600
10	1002	0421	Biens et service		2 373 000	2 373 000
10	1002	0421	Transfert			
10	1002	0421	Investissement			
10	1002	Total service			245 436 900	213 381 600
10	1004	Direction N.des Strategies Agr.et de l'Elevage.				
10	1004	0421	Salaire		30 460 500	29 826 900
10	1004	0421	Biens et service		922 140	922 140
10	1004	0421	Transfert		133 600 000	93 600 000
10	1004	0421	Investissement		0	0
10	1004	Total service			164 982 640	124 349 040
10	1018	Direction Regionale de la agriculture de ngazidja				
10	1018	0421	Salaire		37 881 000	25 070 850
10	1018	0421	Biens et service		10 700 000	10 700 000
10	1018	0421	Transfert			
10	1018	0421	Investissement		0	0
10	1018	Total service			48 581 000	35 770 850
10	1019	Direction Regionale de l'agriculture d'Anjouan				
10	1019	0421	Salaire		82 844 100	71 202 600
10	1019	0421	Biens et service		1 650 000	1 650 000
10	1019	0421	Transfert			
10	1019	0421	Investissement			
10	1019	Total service			84 494 100	72 852 600
10	1020	Direction Regionale de la production de Mohéli				
10	1020	0421	Salaire		68 878 800	54 888 300
10	1020	0421	Biens et service		900 000	900 000
10	1020	0421	Transfert			
10	1020	0421	Investissement			
10	1020	Total service			69 778 800	55 788 300
10	1008	Direction Nationale des Ressources Halieutiques				
10	1008	0423	Salaire		19 682 100	17 478 000
10	1008	0423	Biens et service		25 660 380	25 660 380
10	1008	0423	Transfert		57 003 716	50 003 716
10		0423	Investissement			
10	1008	Total service			102 346 196	93 142 096





CODE	Service	COFOG	Designation	Effectifs	LFR 2023	LFA 2024
10	1010	<b>Parc Marin à Mohéli</b>				
10	1010	0540	Salaire			
10	1010	0540	Biens et service		10 000 000	10 000 000
10	1010	<b>Total service</b>			<b>10 000 000</b>	<b>10 000 000</b>
10	1011	<b>Institut N. de R. pour l'Agriculture, peche et envir.</b>				
10	1011	0482	Salaire		6 364 800	0
10	1011	0482	Biens et service		0	
10	1011	0482	Transfert		40 000 000	40 000 000
10	1011	0482	Investissement			
10	1011	<b>Total service</b>			<b>46 364 800</b>	<b>40 000 000</b>
10	1012	<b>Centre N. de Formation et de Perfection Agricole</b>				
10	1012	0421	Salaire			
10	1012	0421	Biens et service		2 256 000	2 256 000
10	1012	0421	Transfert			
10	1012	0421	Investissement			
10	1012	<b>Total service</b>			<b>2 256 000</b>	<b>2 256 000</b>
10	1013	<b>Direction Générale de l'Environnement</b>				
10	1013	0560	Salaire		22 826 700	14 763 600
10	1013	0560	Biens et service		1 260 000	1 260 000
10	1013	0560	Transfert			
10	1013	0560	Investissement			
10	1013	<b>Total service</b>			<b>24 086 700</b>	<b>16 023 600</b>



CODE	Service	COFOG	Designation	Effectifs	LFR 2023	LFA 2024
10	1015	<b>Direction Régionale de l'Environnement de Ngazidja</b>				
10	1013	0560	Salaire		10 275 300	10 275 300
10	1013	0560	Biens et service		700 000	700 000
10	1013	0560	Transfert			
10	1013	0560	Investissement			
10	1013	<b>Total service</b>			<b>10 975 300</b>	<b>10 975 300</b>
10	1016	<b>Direction Régionale de l'Environnement d'Anjouan</b>				
10	1013	0560	Salaire		48 184 500	18 580 800
10	1013	0560	Biens et service		700 000	700 000
10	1013	0560	Transfert			
10	1013	0560	Investissement			
10	1013	<b>Total service</b>			<b>48 884 500</b>	<b>19 280 800</b>
10	1017	<b>Direction Régionale de l'Environnement de Moheli</b>				
10	1013	0560	Salaire		26 448 300	25 966 800
10	1013	0560	Biens et service		800 000	800 000
10	1013	0560	Transfert			
10	1013	0560	Investissement			
10	1013	<b>Total service</b>			<b>27 248 300</b>	<b>26 766 800</b>
10	1028	<b>Office National de Contrôle Qualité et de Certification des Produits Halieutiques(ON</b>				
10	1027	0421	Transfert		25 000 000	20 000 000
10	1027	0421	Investissement			
10	1027	<b>Total service</b>			<b>25 000 000</b>	<b>20 000 000</b>
10	1029	<b>Centre National de Contrôle et de Surveillance de Pêche (CNCSP)</b>				
10	1028		Transfert		25 000 000	20 000 000
10	1028		Investissement			
10	1028	<b>Total service</b>			<b>25 000 000</b>	<b>20 000 000</b>
10	0	<b>Direction 3</b>				
10	0	0	Salaire		0	0
10	0	0	Biens et service		0	0
10	0	0	Transfert		0	0
10	0	0	Investissement			
10	0	<b>Total service</b>			<b>0</b>	<b>0</b>
10	1014	<b>Office Comorien des Produits de Rente (OCPR)</b>				
10	1014	0490	Salaire			
10	1014	0490	Biens et service			
10	1014	0490	Transfert		100 000 000	100 000 000
10	1014	0490	Investissement			
10	1014	<b>Total service</b>			<b>100 000 000</b>	<b>100 000 000</b>






CODE	Service	COFOG	Designation	Effectifs	LFR 2023	LFA 2024
10	1022		<b>Chambre d'Agriculture</b>			
10	1022	0490	Salaire			
10	1022	0490	Biens et service		0	
10	1022	0490	Transfert		40 000 000	115 000 000
10	1022	0490	Investissement			
10	1022		<b>Total service</b>		<b>40 000 000</b>	<b>115 000 000</b>
10	1023		<b>Office de Foret</b>			
10	1023	0490	Salaire			
10	1023	0490	Biens et service		0	
10	1023	0490	Transfert		0	
10	1023	0490	Investissement			
10	1023		<b>Total service</b>		<b>0</b>	<b>0</b>



CODE	Service	COFOG	Designation	Effectifs	LFR 2023	LFA 2024
10	1024	Office sanitaires				
10	1024	0490	Salaire			
10	1024	0490	Biens et service		0	
10	1024	0490	Transfert		0	
10	1024	0490	Investissement			
10	1024	Total service			0	0
10	1025	Office semination				
10	1025	0490	Salaire			
10	1025	0490	Biens et service		0	
10	1025	0490	Transfert		0	
10	1025	0490	Investissement			
10	1025	Total service			0	0
10	1026	Agence de traitement des dechets				
10	1026	0510	Salaire			
10	1026	0510	Biens et service		0	
10	1026	0510	Transfert		73 774 000	75 774 000
10	1026	0510	Investissement			
10	1026	Total service			73 774 000	75 774 000
10	1509	Direction Nationale de l'Artisanat				
10	1509	0444	Salaire		10 503 900	9 753 300
10	1509	0444	Biens et service		1 786 000	1 786 000
10	1509	0444	Transfert		60 000 000	50 000 000
10	1509	0444	Investissement			
10	1509	Total service			72 289 900	61 539 300
10	1503	Direction Régional de l'Artisanat de Ngazidja				
10	1503	0444	Salaire		0	
10	1503	0444	Biens et service		300 000	300 000
10	1503	0444	Transfert			
10	1503	0444	Investissement			
10	1503	Total service			300 000	300 000
10	1504	Direction Régional de l'Artisanat d'Anjouan				
10	1504	0444	Salaire		0	
10	1504	0444	Biens et service		100 000	100 000
10	1504	0444	Transfert			
10	1504	0444	Investissement			
10	1504	Total			100 000	100 000
10	1505	Direction Régional de l'Artisanat de Mohéli				
10	1505	0444	Salaire		0	



CODE	Service	COFOG	Designation	Effectifs	LFR 2023	LFA 2024
10	1505	0444	Biens et service		400 000	400 000
10	1505	0444	Transfert			
10	1505	0444	Investissement			
10	1505	<b>Total service</b>			<b>400 000</b>	<b>400 000</b>
10	0907	<b>Direction Générale du Tourisme</b>				
10	0907	0473	Salaire		14 010 300	11 216 700
10	0907	0473	Biens et service		940 000	940 000
10	0907	0473	Transfert			
10	0907	0473	Investissement		0	0
10	0907	<b>Total service</b>			<b>14 950 300</b>	<b>12 156 700</b>
10	1506	<b>Direction Régionale du Tourisme de Ngazidja</b>				
10	1506	0473	Salaire		32 095 800	30 967 200
10	1506	0473	Biens et service		400 000	400 000
10	1506	0473	Transfert			
10	1506	0473	Investissement			
10	1506	<b>Total service</b>			<b>32 495 800</b>	<b>31 367 200</b>
10	1507	<b>Direction Régionale du Tourisme de Anjouan</b>				
10	1507	0473	Salaire		48 913 500	48 913 500
10	1507	0473	Biens et service		400 000	400 000
10	1507	0473	Transfert			
10	1507	0473	Investissement			
10	1507	<b>Total service</b>			<b>49 313 500</b>	<b>49 313 500</b>
10	1508	<b>Direction Régionale du Tourisme de Mohéli</b>				
10	1508	0473	Salaire		12 522 600	10 740 600
10	1508	0473	Biens et service		400 000	400 000
10	1508	0473	Transfert			
10	1508	0473	Investissement			
10	1508	<b>Total service</b>			<b>12 922 600</b>	<b>11 140 600</b>
10	0908	<b>Office National de Tourisme</b>				
10	0908	0473	Salaire			
10	0908	0473	Biens et service			
10	0908	0473	Transfert		94 752 000	94 752 000
10	0908	0473	Investissement			
10	0908	<b>Total service</b>			<b>94 752 000</b>	<b>94 752 000</b>



CODE	Service	COFOG	Designation	Effectifs	LFR 2023	LFA 2024
10	1143	Secrétariat d'Etat chargé du Tourisme				
10	1143	0473	Salaire		10 211 700	10 211 700
10	1143	0473	Biens et service		1 853 137	1 853 137
10	1143	0473	Transfert			
10	1143	0473	Investissement			
10	1143	Total service			12 064 837	12 064 837
10		Société Comores National FISHIN COMPANY				
10		0473	Transfert		94 071 086	84 071 086
10		Total service			94 071 086	84 071 086
10	TOTAL MINISTERE				1 552 088 684	1 472 812 184
11	MINISTERE DE L'ECONOMIE, DES INVESTISSEMENTS ET DE L'ENERGIE,CHARG					
11	1101	Cabinet de l'Economie, de l'investissement				
11	1101	0411	Salaire		18 531 000	31 686 000
11	1101	0411	Biens et service		3 600 000	3 600 000
11	1101	0411	Transfert			
11	1101	0411	Investissement		0	0
11	1101	Total service			22 131 000	35 286 000
11	1102	Secretariat Général				
11	1102	0411	Salaire		10 701 900	5 538 600
11	1102	0411	Biens et service		2 300 000	2 300 000
11	1102	0411	Transfert			
11	1102	0411	Investissement			
11	1102	Total service			13 001 900	7 838 600
11	1005	Direction Générale de l'Industrie				
11	1005	0449	Salaire		10 954 800	12 637 800
11	1005	0449	Biens et service		1 820 284	1 820 284
11	1005	0449	Transfert			
11	1005	0449	Investissement			
11	1005	Total service			12 775 084	14 458 084
11	1109	Direction Générale de l'Industrie de Ngazidja				
11	1109	0449	Salaire		10 081 800	12 313 800
11	1109	0449	Biens et service		500 000	500 000
11	1109	0449	Transfert			
11	1109	0449	Investissement			
11	1109	Total service			10 581 800	12 813 800
11	1110	Direction Générale de l'Industrie d'Anjouan				
11	1110	0449	Salaire		0	
11	1110	0449	Biens et service		500 000	500 000





CODE	Service	COFOG	Designation	Effectifs	LFR 2023	LFA 2024
11	1110	0449	Transfert			
11	1110	0449	Investissement			
11	1110	Total service			500 000	500 000



CODE	Service	COFOG	Designation	Effectifs	LFR 2023	LFA 2024
11	1111	<b>Direction Générale de l'Industrie de Moheli</b>				
11	1111	0449	Salaire		0	
11	1111	0449	Biens et service		400 000	400 000
11	1111	0449	Transfert			
11	1111	0449	Investissement			
11	1111	<b>Total service</b>			<b>400 000</b>	<b>400 000</b>
11	0809	<b>Direction G. de la Promotion des investissement</b>				
11	0809	0411	Salaire			
11	0809	0411	Biens et service		0	
11	0809	0411	Transfert			
11	0809	0411	Investissement			
11	0809	<b>Total service</b>			<b>0</b>	<b>0</b>
11	0810	<b>Agence Nationale des Promotions des Investissement</b>				
11	0810	0411	Salaire		0	
11	0810	0411	Biens et service		0	
11	0810	0411	Transfert		97 000 000	97 000 000
11	0810	0411	Investissement			
11	0810	<b>Total service</b>			<b>97 000 000</b>	<b>97 000 000</b>
11	0812	<b>Direction G. des Aff. Economiques et du commerce exterieur</b>				
11	0812	0411	Salaire		69 220 800	8 225 144
11	0812	0411	Biens et service		1 664 000	1 664 000
11	0812	0411	Transfert			
11	0812	0411	Investissement			
11	0812	<b>Total service</b>			<b>70 884 800</b>	<b>9 889 144</b>
11	1112	<b>Direction Régionale du Commerce intérieur et de l'investissement de Ngazidja.</b>				
11	1112	0471	Salaire		144 261 900	104 589 900
11	1112	0471	Biens et service		1 000 000	6 000 000
11	1112	0471	Transfert			
11	1112	0471	Investissement			
11	1112	<b>Total service</b>			<b>145 261 900</b>	<b>110 589 900</b>
11	1113	<b>Direction Régionale du Commerce intérieur et de l'investissement d'Anjouan.</b>				
11	1113	0471	Salaire		203 007 900	118 189 200
11	1113	0471	Biens et service		900 000	900 000
11	1113	0471	Transfert			
11	1113	0471	Investissement			
11	1113	<b>Total service</b>			<b>203 907 900</b>	<b>119 089 200</b>
11	1114	<b>Direction Régionale de l'economie ,du Commerce intérieur et de l'investissement de</b>				



CODE	Service	COFOG	Designation	Effectifs	LFR 2023	LFA 2024
11	1114	0471	Salaire		30 889 800	16 402 500
11	1114	0471	Biens et service		900 000	900 000
11	1114	0471	Transfert			
11	1114	0471	Investissement			
11	1114	<b>Total service</b>			<b>31 789 800</b>	<b>17 302 500</b>
11	1117	<b>Office Comorien de la Pr. Intellectuelle(OCPI)</b>				
11	1117	0411	Salaire		3 541 896	3 541 896
11	1117	0411	Biens et service		0	0
11	1117	0411	Transfert		25 000 000	25 000 000
11	1117	0411	Investissement			
11	1117	<b>Total service</b>			<b>28 541 896</b>	<b>28 541 896</b>
11	1108	<b>Office National de la Metrologie</b>				
11	1108	0411	Salaire			
11	1108	0411	Biens et service		0	
11	1108	0411	Transfert		30 500 000	40 156 000
11	1108	0411	Investissement			
11	1108	<b>Total service</b>			<b>30 500 000</b>	<b>40 156 000</b>



CODE	Service	COFOG	Designation	Effectifs	LFR 2023	LFA 2024
11	1115	COMMISSION DE CONCURRENCE				
11	1115	0411	Salaire		7 260 000	16 000 000
11	1115	0411	Biens et service			
11	1115	0411	Transfert		75 000 000	80 000 000
11	1115	0411	Investissement			
11	1115	Total service			82 260 000	96 000 000
11	1116	Cadre Intégré Renforcé (CIR)				
11	1116	0411	Salaire			
11	1116	0411	Biens et service		0	
11	1116	0411	Transfert		30 578 000	42 578 000
11	1116	0411	Investissement			
11	1116	Total service			30 578 000	42 578 000
11	TOTAL MINISTERE				780 114 080	632 443 124
12	MINISTERE DE L'EDUCATION NATIONALE, DEL'ENSEIGNEMENT ET DE LA RECH					
12	1201	Cabinet Education Nationale				
12	1201	0980	Salaire		25 981 602	93 503 400
12	1201	0980	Biens et service		13 121 502	13 121 505
12	1201	0980	Transfert		0	
12	1201	0980	Investissement			
12	1201	Total service			39 103 104	106 624 905
12	1202	Secretariat Général				
12	1202	0980	Salaire		746 788 800	544 310 700
12	1202	0980	Biens et service		2 020 000	2 020 000
12	1202	0980	Transfert		0	
12	1202	0980	Investissement		0	0
12	1202	Total service			748 808 800	546 330 700
12	1203	Commission Nationale pour l'UNESCO				
12	1203	0980	Salaire		0	
12	1203	0980	Biens et service		1 407 625	1 408 000
12	1203	0980	Transfert		0	
12	1203	0980	Investissement			
12	1203	Total service			1 407 625	1 408 000





CODE	Service	COFOG	Designation	Effectifs	LFR 2023	LFA 2024
12	1204	<b>O N E C</b>				
12	1204	0980	Salaire		32 305 500	33 142 500
12	1204	0980	Biens et service		121 594 680	126 194 115
12	1204	0980	Transfert			
12	1204	0980	Investissement			
12	1204	<b>Total service</b>			<b>153 900 180</b>	<b>159 336 615</b>
12	1205	<b>Commission Nationale pour l'ISESCO</b>				
12	1205	0980	Salaire			
12	1205	0980	Biens et service		900 000	900 000
12	1205	0980	Transfert		0	
12	1205	0980	Investissement			
12	1205	<b>Total service</b>			<b>900 000</b>	<b>900 000</b>
12	1206	<b>Inspection G.de l'Education Nationale</b>				
12	1206	0922	Salaire		366 266 700	364 619 700
12	1206	0922	Biens et service		64 922 000	64 922 000
12	1206	0922	Transfert		0	0
12	1206	0922	Investissement			
12	1206	<b>Total service</b>			<b>431 188 700</b>	<b>429 541 700</b>
12	1209	<b>Centre National d'Horticole</b>				
12	1209	0482	Salaire		10 875 600	10 875 600
12	1209	0482	Biens et service			
12	1209	0482	Transfert		6 000 000	6 000 000
12	1209	0482	Investissement			
12	1209	<b>Total service</b>			<b>16 875 600</b>	<b>16 875 600</b>
12	1210	<b>Centre National de Recherche Scientifique(CNDRS)</b>				
12	1210	0140	Salaire		36 112 500	37 513 800
12	1210	0140	Biens et service			
12	1210	0140	Transfert		62 091 373	62 091 373
12	1210	0140	Investissement		60 000 000	0
12	1210	<b>Total service</b>			<b>158 203 873</b>	<b>99 605 173</b>



CODE	Service	COFOG	Designation	Effectifs	LFR 2023	LFA 2024
12	1211	E.N.T.P				
12	1211	0950	Salaire			
12	1211	0950	Biens et service		0	
12	1211	0950	Transfert		118 994 700	118 994 700
12	1211	0950	Investissement			
12	1211	Total service			118 994 700	118 994 700
12	1212	UNIVERSITE DES COMORES				
12	1212	0941	Salaire			
12	1212	0941	Biens et service		0	0
12	1212	0941	Transfert		1 168 105 919	1 170 000 000
12	1212	0940	Investissement			
12	1212	Total service			1 168 105 919	1 170 000 000
12	1213	Ecole Nationale de Pêche				
12	1213	0950	Salaire			
12	1213	0950	Biens et service		0	0
12	1213	0950	Transfert		42 248 300	42 248 300
12	1213	0950	Investissement			
12	1213	Total service			42 248 300	42 248 300
12	1214	Direction de la politique et des Programmes d'Enseignement				
12	1214	0980	Salaire		16 119 000	19 049 400
12	1214	0980	Biens et service		4 952 000	4 952 000
12	1214	0980	Transfert			
12	1214	0980	Investissement			
12	1214	Total service			21 071 000	24 001 400
12	1215	Direction Générale Alphabétisation				
12	1215	0912	Salaire		40 532 400	23 796 900
12	1215	0912	Biens et service		2 193 417	2 193 417
12	1215	0912	Transfert			
12	1215	0912	Investissement			
12	1215	Total service			42 725 817	25 990 317





CODE	Service	COFOG	Designation	Effectifs	LFR 2023	LFA 2024
12	1216	<b>Direction Générale de l'Enseignement Tech.Prof</b>				
12	1216	0950	Salaire		10 706 400	10 706 400
12	1216	0950	Biens et service		5 801 472	5 801 472
12	1216	0950	Transfert			
12	1216	0950	Investissement			
12	1216	<b>Total service</b>			<b>16 507 872</b>	<b>16 507 872</b>
12	1217	<b>Direction Générale de la Planification</b>				
12	1217	0980	Salaire		17 244 000	18 458 100
12	1217	0980	Biens et service		7 212 968	7 212 968
12	1217	0980	Transfert			
12	1217	0980	Investissement			
12	1217	<b>Total service</b>			<b>24 456 968</b>	<b>25 671 068</b>
12	1218	<b>Direction Générale de l'Enseignement Sup</b>				
12	1218	0941	Salaire		20 636 100	21 883 500
12	1218	0941	Biens et service		4 114 001	4 114 001
12	1218	0941	Transfert			
12	1218	0941	Investissement			
12	1218	<b>Total service</b>			<b>24 750 101</b>	<b>25 997 501</b>
12	1220	<b>Rectorat</b>				
12	1220	0950	Salaire		0	0
12	1220	0950	Biens et service		687 500	687 500
12	1220	0950	Transfert			
12	1220	0950	Investissement			
12	1220	<b>Total service</b>			<b>687 500</b>	<b>687 500</b>
12	1221	<b>OREC Ngazidja</b>				
12	1221	0980	Salaire		10 272 900	10 272 900
12	1221	0980	Biens et service		111 414 630	111 891 230
12	1221	0980	Transfert			
12	1221	0980	Investissement			
12	1221	<b>Total service</b>			<b>121 687 530</b>	<b>122 164 130</b>
12	1222	<b>OREC Anjouan</b>				
12	1222	0980	Salaire		25 747 200	24 292 800
12	1222	0980	Biens et service		90 036 095	90 036 095
12	1222	0980	Transfert		0	0
12	1222	0980	Investissement			
12	1222	<b>Total service</b>			<b>115 783 295</b>	<b>114 328 895</b>

CODE	Service	COFOG	Designation	Effectifs	LFR 2023	LFA 2024
12	1223	<b>OREC Mohéli</b>				
12	1223	0980	Salaire		12 241 800	12 241 800
12	1223	0980	Biens et service		27 044 480	27 044 480
12	1223	0980	Transfert			
12	1223	0980	Investissement			
12	1223	<b>Total service</b>			<b>39 286 280</b>	<b>39 286 280</b>
12	1226	<b>Direction Régionale de l'Enseignement Technique et Professionnel de Ngazidja</b>				
12	1226	0980	Salaire		11 425 500	11 425 500
12	1226	0980	Biens et service		1 410 001	1 410 002
12	1226	0980	Transfert			
12	1226	0980	Investissement			
12	1226	<b>Total service</b>			<b>12 835 501</b>	<b>12 835 502</b>
12	1227	<b>Direction Régionale de l'Enseignement Technique et Professionnel d'Anjouan</b>				
12	1227	0980	Salaire		6 888 600	5 641 200
12	1227	0980	Biens et service		1 000 000	1 000 000
12	1227	0980	Transfert			
12	1227	0980	Investissement			
12	1227	<b>Total service</b>			<b>7 888 600</b>	<b>6 641 200</b>
12	1228	<b>Direction Régionale de l'Enseignement Technique et Professionnel de Mohéli</b>				
12	1228	0980	Salaire		3 642 300	3 642 300
12	1228	0980	Biens et service		6 050 000	6 050 000
12	1228	0980	Transfert			
12	1228	0980	Investissement			
12	1228	<b>Total service</b>			<b>9 692 300</b>	<b>9 692 300</b>
12	1229	<b>Direction Régionale de la Planification de Ngazidja</b>				
12	1229	0980	Salaire		8 702 100	8 702 100
12	1229	0980	Biens et service		400 000	400 000
12	1229	0980	Transfert			
12	1229	0980	Investissement			
12	1229	<b>Total service</b>			<b>9 102 100</b>	<b>9 102 100</b>
12	1230	<b>Direction Régionale de la Planification d'Anjouan</b>				
12	1230	0980	Salaire		9 224 100	9 224 100
12	1230	0980	Biens et service		400 000	400 000
12	1230	0980	Transfert			
12	1230	0980	Investissement			
12	1230	<b>Total service</b>			<b>9 624 100</b>	<b>9 624 100</b>
12	1231	<b>Direction Régionale de la Planification de Moheli</b>				



CODE	Service	COFOG	Designation	Effectifs	LFR 2023	LFA 2024
12	1231	0980	Salaire		8 442 900	8 442 900
12	1231	0980	Biens et service		400 000	400 000
12	1231	0980	Transfert			
12	1231	0980	Investissement			
12	1231	Total service			8 842 900	8 842 900
12	1232	Direction Régionale de l'Enseignement Primaire de Ngazidja				
12	1232	0912	Salaire		2 404 006 200	2 404 006 200
12	1232	0912	Biens et service		400 000	400 000
12	1232	0912	Transfert			
12	1232	0912	Investissement		0	0
12	1232	Total service			2 404 406 200	2 404 406 200
12	1233	Direction Régionale de l'Enseignement Primaire d'Anjouan				
12	1233	0912	Salaire		2 115 195 000	2 115 195 000
12	1233	0912	Biens et service		800 000	800 000
12	1233	0912	Transfert			
12	1233	0912	Investissement		0	0
12	1233	Total service			2 115 995 000	2 115 995 000
12	1234	Direction Régionale de l'Enseignement Primaire de Mohéli				
12	1234	0912	Salaire		744 426 000	744 426 000
12	1234	0912	Biens et service		400 000	400 000
12	1234	0912	Transfert			
12	1234	0912	Investissement		0	0
12	1234	Total service			744 826 000	744 826 000
12	1235	Direction Régionale de l'Enseignement secondaire premier cycle de Ngazidja				
12	1235	0921	Salaire		1 231 777 800	1 231 777 800
12	1235	0921	Biens et service		1 000 000	1 000 000
12	1235	0921	Transfert			
12	1235	0921	Investissement		0	0
12	1235	Total service			1 232 777 800	1 232 777 800
12	1236	Direction Régionale de l'Enseignement secondaire premier cycle d'Anjouan				
12	1236	0921	Salaire		1 937 767 200	1 937 767 200
12	1236	0921	Biens et service		1 000 000	1 000 000
12	1236	0921	Transfert			
12	1236	0921	Investissement		0	0
12	1236	Total service			1 938 767 200	1 938 767 200
12	1237	Direction Régionale de l'Enseignement secondaire premier cycle de Mohéli				

CODE	Service	COFOG	Designation	Effectifs	LFR 2023	LFA 2024
12	1237	0921	Salaire		337 246 200	337 246 200
12	1237	0921	Biens et service		400 000	400 000
12	1237	0921	Transfert			
12	1237	0921	Investissement		0	0
12	1237	Total service			337 646 200	337 646 200
12	1238	Direction Régionale de l'Enseignement secondaire deuxième cycle de Ngazidja				
12	1238	0922	Salaire		968 206 194	968 206 194
12	1238	0922	Biens et service		1 000 000	1 000 000
12	1238	0922	Transfert			
12	1238	0922	Investissement		0	0
12	1238	Total service			969 206 194	969 206 194
12	1239	Direction Régionale de l'Enseignement secondaire deuxième cycle d'Anjouan				
12	1239	0922	Salaire		1 040 616 000	1 040 616 000
12	1239	0922	Biens et service		1 000 000	1 000 000
12	1239	0922	Transfert			
12	1239	0922	Investissement		0	0
12	1239	Total service			1 041 616 000	1 041 616 000
12	1240	Direction Régionale de l'Enseignement secondaire deuxième cycle de Mohéli				
12	1240	0922	Salaire		207 570 600	207 570 600
12	1240	0922	Biens et service		800 000	800 000
12	1240	0922	Transfert			
12	1240	0922	Investissement		0	0
12	1240	Total service			208 370 600	208 370 600
12	1406	Direction nationale de la formation professionnelle				
12	1406	0950	Salaire		7 821 900	4 378 050
12	1406	0950	Biens et service		12 800 000	12 800 000
12	1406	0950	Transfert		45 000 000	45 000 000
12	1406	0950	Investissement			
12	1406	Total			65 621 900	62 178 050
12		Agence DAR EL-ZAKAT				
12			Transfert		5 600 000	52 840 000
12		Total			5 600 000	52 840 000
12	TOTAL MINISTERE				14 409 511 759	14 251 868 002
13	MINISTERE DE L'INTERIEUR, DE LA DECENTR ET DE L'ADMNISTRATION TERRIT					
13	1301	Cabinet Interieur et Information				
13	1301	0310	Salaire		20 692 500	482 670 300
13	1301	0310	Biens et service		99 262 750	99 262 750
13	1301	0310	Transfert			




CODE	Service	COFOG	Designation	Effectifs	LFR 2023	LFA 2024
13	1301	0310	Investissement			
13	1301	<b>Total service</b>			<b>119 955 250</b>	<b>581 933 050</b>
13	1302	<b>Secretariat Général</b>				
13	1302	0310	Salaire		526 605 900	31 057 200
13	1302	0310	Biens et service		1 860 000	1 860 000
13	1302	0310	Transfert			
13	1302	0310	Investissement			
13	1302	<b>Total service</b>			<b>528 465 900</b>	<b>32 917 200</b>
13	1306	<b>PREFECTURES</b>				
13	1306	0160	Salaire			
13	1306	0160	Biens et service			
13	1306	0160	Transfert		501 241 476	501 241 476
13	1306	0160	Investissement			
13	1306	<b>Total service</b>			<b>501 241 476</b>	<b>501 241 476</b>
13	1307	<b>Direction Nationale des Opérations Electorales</b>				
13	1307	0160	Salaire		5 040 000	5 040 000
13	1307	0160	Biens et service		302 100 000	302 100 000
13	1307	0160	Transfert			
13	1307	0160	Investissement			
13	1307	<b>Total service</b>			<b>307 140 000</b>	<b>307 140 000</b>
13	1308	<b>Direction Nationale de la Décentralisation</b>				
13	1308	0160	Salaire		43 250 100	521 937 576
13	1308	0160	Biens et service		1 275 000	1 275 000
13	1308	0160	Transfert			
13	1308	0160	Investissement			
13	1308	<b>Total service</b>			<b>44 525 100</b>	<b>523 212 576</b>
13	1309	<b>Direction Régionale de la collectivité décentralisée de Ngazidja</b>				
13	1309	0160	Salaire		48 328 800	16 186 500
13	1309	0160	Biens et service		700 000	700 000
13	1309	0160	Transfert		336 000 000	336 000 000
13	1309	0160	Investissement			
13	1309	<b>Total service</b>			<b>385 028 800</b>	<b>352 886 500</b>



CODE	Service	COFOG	Designation	Effectifs	LFR 2023	LFA 2024
13	1310	<b>Direction Régionale de la collectivité décentralisée d'Anjouan</b>				
13	1310	0160	Salaire		97 058 700	95 647 800
13	1310	0160	Biens et service		1 100 000	1 100 000
13	1310	0160	Transfert		100 000 000	100 000 000
13	1310	0160	Investissement			
13	1310	<b>Total service</b>			<b>198 158 700</b>	<b>196 747 800</b>
13	1311	<b>Direction Régionale de la collectivité décentralisée de Mohéli</b>				
13	1311	0160	Salaire		6 692 400	5 563 800
13	1311	0160	Biens et service		700 000	700 000
13	1311	0160	Transfert		30 000 000	30 000 000
13	1311	0160	Investissement			
13	1311	<b>Total service</b>			<b>37 392 400</b>	<b>36 263 800</b>
13	1312	<b>Direction Générale ,de la Police et de la Sureté Nationale (DGPSN)</b>				
13	1312	0310	Salaire		710 662 500	700 578 600
13	1312	0310	Biens et service		114 178 098	114 178 098
13	1312	0310	Transfert		0	0
13	1312	0310	Investissement		0	0
13	1312	<b>Total service</b>			<b>824 840 598</b>	<b>814 756 698</b>
13	1313	<b>D.R.S .T Anjouan</b>				
13	1313	0310	Salaire			
13	1313	0310	Biens et service		1 414 000	1 414 000
13	1313	0310	Transfert			
13	1313	0310	Investissement			
13	1313	<b>Total service</b>			<b>1 414 000</b>	<b>1 414 000</b>
13	13	<b>D.R.S .T Mohéli</b>				
13	13	0310	Salaire			
13	1314	0310	Biens et service		1 350 000	1 350 000
13	1314	0310	Transfert			
13	1314	0310	Investissement			
13	1314	<b>Total service</b>			<b>1 350 000</b>	<b>1 350 000</b>
13	1315	<b>Direction Nationale de la Protection Civile (COSEP)</b>				
13	1315	0320	Salaire		0	
13	1315	1315	Biens et service		289 660 000	0
13	1315	1315	Transfert		381 895 744	671 660 000
13	1315	0320	Investissement		300 000 000	0
13	1315	<b>Total service</b>			<b>971 555 744</b>	<b>671 660 000</b>




CODE	Service	COFOG	Designation	Effectifs	LFR 2023	LFA 2024
13	1316	<b>Direction Générale Immigration / Emmigration</b>				
13	1316	0310	Salaire			
13	1316	0310	Biens et service		0	
13	1316	0310	Transfert			
13	1316	0310	Investissement			
13	1316	<b>Total service</b>			0	0
13	1317	<b>Direction Générale de l'Interpol</b>				
13	1317	0310	Salaire			
13	1317	0310	Biens et service		0	
13	1317	0310	Transfert			
13	1317	0310	Investissement			



CODE	Service	COFOG	Designation	Effectifs	LFR 2023	LFA 2024
13	1317	Total service			0	0
13	1319	Ecole Nationale de Police				
13	1319	0310	Salaire			
13	1319	0310	Biens et service		156000000	56000000
13	1319	0310	Transfert			
13	1319	0310	Investissement			
13	1319	Total service			156 000 000	56 000 000
13	1320	Commission Electoral Nationale Idependante				
13	1320	0160	Salaire		0	0
13	1320	0160	Biens et service		0	1 000 000 000
13	1320	0160	Transfert			
13	1320	0160	Investissement			
13	1320	Total service			0	1 000 000 000
13	1303	O R T C				
13	1303	0830	Salaire			
13	1303	0830	Biens et service		0	0
13	1303	0830	Transfert		424 551 202	424 551 202
13	1303	0830	Investissement		150 000 000	0
13	1303	Total service			574 551 202	424 551 202
13	1304	AL WATWAN				
13	1303	0830	Salaire			
13	1304	0830	Biens et service			
13	1304	0830	Transfert		142 000 000	155 000 000
13	1304	0830	Investissement		0	30 000 000
13	1304	Total service			142 000 000	185 000 000
13	1305	Direction Générale de l'information et de la Communication				
13	1305	0830	Salaire		16 533 000	14 030 100
13	1305	0830	Biens et service		900 000	900 000
13	1305	0830	Transfert			
13	1305	0830	Investissement			
13	1305	Total service			17 433 000	14 930 100
13	0911	Direction Régional de l'information et de la Communication de Ngazidja				
13	0911	0830	Salaire		46 923 000	35 191 800
13	0911	0830	Biens et service		1 000 000	1 300 000
13	0911	0830	Transfert			
13	0911	0830	Investissement			
13	0911	Total service			47 923 000	36 491 800



CODE	Service	COFOG	Designation	Effectifs	LFR 2023	LFA 2024
13	0912	<b>Direction Régional de l'information et de la Communication d'Anjouan</b>				
13	0912	0830	Salaire		49 525 266	49 525 266
13	0912	0830	Biens et service		900 000	900 000
13	0912	0830	Transfert			
13	0912	0830	Investissement			
13	0912	<b>Total service</b>			<b>50 425 266</b>	<b>50 425 266</b>
13	0913	<b>Direction Régionale de l'information et de la Communication de Mohéli</b>				
13	0913	0830	Salaire		6 281 100	6 281 100
13	0913	0830	Biens et service		900 000	900 000
13	0913	0830	Transfert			
13	0913	0830	Investissement			
13	0913	<b>Total service</b>			<b>7 181 100</b>	<b>7 181 100</b>
13	1318	<b>Conseil de la presse et l'Audiovisuel(CNPA)</b>				
13	1318	0830	Salaire		0	0
13	1318	0830	Biens et service		43 445 372	144 000 000
13	1318	0830	Transfert			
13	1318	0830	Investissement			
13	1318	<b>Total service</b>			<b>43 445 372</b>	<b>144 000 000</b>
13	<b>TOTAL MINISTERE</b>				<b>4 960 026 908</b>	<b>5 940 102 568</b>



CODE	Service	COFOG	Designation	Effectifs	LFR 2023	LFA 2024
<b>14</b>	<b>MINISTERE DE LA JEUNESSE, DE L'EMPLOI, DU TRAVAIL, DE LA FORMATION ET</b>					
14	1401	<b>Cabinet Jeunesse et emploi</b>				
14	1401	0412	Salaire		16 850 400	28 961 400
14	1401	0412	Biens et service		9 505 600	9 505 600
14	1401	0412	Transfert			
14	1401	0412	Investissement			
14	1401	<b>Total service</b>			<b>26 356 000</b>	<b>38 467 000</b>
14	1402	<b>Secretariat Général</b>				
14	1402	0412	Salaire		18 636 300	11 557 800
14	1402	0412	Biens et service		12 678 600	12 678 600
14	1402	0412	Transfert			
14	1402	0412	Investissement		0	
14	1402	<b>Total service</b>			<b>31 314 900</b>	<b>24 236 400</b>
14	1403	<b>Direction G. de l'Entrepreneuriat Feminine</b>				
14	1403	0412	Salaire		3 449 700	3 449 700
14	1403	0412	Biens et service		8 921 400	8 921 400
14	1403	0412	Transfert			
14	1403	0412	Investissement		375 000	0
14	1403	<b>Total service</b>			<b>12 746 100</b>	<b>12 371 100</b>
14	1404	<b>Direction Générale de l'emploi et du Travail</b>				
14	1404	0412	Salaire		12 315 600	12 701 700
14	1404	0412	Biens et service		2 148 600	2 148 600
14	1404	0412	Transfert		0	
14	1404	0412	Investissement			
14	1404	<b>Total service</b>			<b>14 464 200</b>	<b>14 850 300</b>
14	1404	<b>Direction Régionale de l'emploi et du Travail de Ngazidja</b>				
14	1404	0412	Salaire		15 587 100	14 957 100
14	1404	0412	Biens et service		2 136 975	1 600 000
14	1404	0412	Transfert			
14	1404	0412	Investissement		0	
14	1404	<b>Total service</b>			<b>17 724 075</b>	<b>16 557 100</b>
14	1404	<b>Direction Régional de l'emploi et du Travail d'Anjouan</b>				
14	1404	0412	Salaire		0	13 247 100
14	1404	0412	Biens et service		2 048 600	2 048 600
14	1404	0412	Transfert			
14	1404	0412	Investissement		0	0
14	1404	<b>Total service</b>			<b>2 048 600</b>	<b>15 295 700</b>



CODE	Service	COFOG	Designation	Effectifs	LFR 2023	LFA 2024
14	1404	<b>Direction Régionale de l'emploi et du Travail de Mohéli</b>				
14	1404	0412	Salaire		0	
14	1404	0412	Biens et service		2 136 975	2 136 975
14	1404	0412	Transfert			
14	1404	0412	Investissement		0	
14	1404	<b>Total service</b>			<b>2 136 975</b>	<b>2 136 975</b>
14	1407	<b>Maison de l'Emploi</b>				
14	1407	0412	Salaire			
14	1407	0412	Biens et service		0	
14	1407	0412	Transfert		75 750 000	84 000 000
14	1407	0412	Investissement			
14	1407	<b>Total service</b>			<b>75 750 000</b>	<b>84 000 000</b>
14	1207	<b>Commissariat Nat. à la Culture, à la Jeunesse et au Sport</b>				
14	1207	0860	Salaire		30 514 500	31 720 500
14	1207	0860	Biens et service		1 034 000	1 034 000
14	1207	0860	Transfert		990 905 000	990 905 000
14	1207	0860	Investissement		0	0
14	1207	<b>Total service</b>			<b>1 022 453 500</b>	<b>1 023 659 500</b>
14	1208	<b>Institut N. de la Jeunesse et des Sports</b>				
14	1208	0810	Salaire			
14	1208	0810	Biens et service		0	
14	1208	0810	Transfert		105 142 500	105 142 500
14	1208	0810	Investissement			
14	1208	<b>Total service</b>			<b>105 142 500</b>	<b>105 142 500</b>
14	1411	<b>Direction Regional de la Jeunesse et des Sports de Ngazidja</b>				
14	1411	0810	Salaire		8 266 500	7 137 900
14	1411	0810	Biens et service		1 300 000	1 300 000
14	1411	0810	Transfert			
14	1411	0810	Investissement			
14	1411	<b>Total service</b>			<b>9 566 500</b>	<b>8 437 900</b>
14	1412	<b>Direction Regional de la Jeunesse et des Sports d'Anjouan</b>				
14	1412	0810	Salaire		4 257 000	4 257 000
14	1412	0810	Biens et service		700 000	700 000
14	1412	0810	Transfert			
14	1412	0810	Investissement			
14	1412	<b>Total service</b>			<b>4 957 000</b>	<b>4 957 000</b>



CODE	Service	COFOG	Designation	Effectifs	LFR 2023	LFA 2024
14	1413	Direction Regional de la Jeunesse et des Sports de Moheli				
14	1413	0810	Salaire		2 289 600	2 289 600
14	1413	0810	Biens et service		1 000 000	1 000 000
14	1413	0810	Transfert			
14	1413	0810	Investissement			
14	1413	Total service			3 289 600	3 289 600
14	1219	Direction Générale de la Culture et de l'art				
14	1219	0820	Salaire		7 396 200	7 871 400
14	1219	0820	Biens et service		43 354 800	43 354 800
14	1219	0820	Transfert			
14	1219	0820	Investissement			
14	1219	Total service			50 751 000	51 226 200
14	1414	Direction Régionale de la Culture et de l'art ngazidja				
14	1414	0820	Salaire		0	
14	1414	0820	Biens et service		1 500 000	1 500 000
14	1414	0820	Transfert			
14	1414	0820	Investissement			
14	1414	Total service			1 500 000	1 500 000
14	1415	Direction Régionale de la Culture et de l'art d'Anjouan				
14	1415	0820	Salaire		12 283 200	10 405 800
14	1415	0820	Biens et service		700 000	700 000
14	1415	0820	Transfert			
14	1415	0820	Investissement			
14	1415	Total service			12 983 200	11 105 800
14	1416	Direction Régionale de la Culture et de l'art de Moheli				
14	1416	0820	Salaire		3 603 600	3 603 600
14	1416	0820	Biens et service		900 000	900 000
14	1416	0820	Transfert			
14	1416	0820	Investissement			
14	1416	Total service			4 503 600	4 503 600
14	1417	Caisse de prevoyances				
14	1417	1030	Salaire			
14	1417	1030	Biens et service		0	
14	1417	1030	Transfert		30 000 000	30 000 000
14	1417	1030	Investissement			
14	1417	Total service			30 000 000	30 000 000
14	TOTAL MINISTERE				1 427 687 750	1 451 736 675



CODE	Service	COFOG	Designation	Effectifs	LFR 2023	LFA 2024
15	<b>Ministère des transports Maritimes et aériens</b>					
15	1501	<b>Cabinet de transport Maritimes et aériens</b>				
15	1501	0310	Salaire		18 891 600	19 772 100
15	1501	0310	Biens et service		4 400 000	4 400 000
15	1501	0310	Transfert			
15	1501	0310	Investissement		350 000 000	0
15	1501	<b>Total service</b>			<b>373 291 600</b>	<b>24 172 100</b>
15	1502	<b>secretariat Général</b>				
15	1502	0310	Salaire		26 227 800	23 723 100
15	1502	0310	Biens et service		2 400 000	2 400 000
15	1502	0310	Transfert			
15	1502	0310	Investissement			
15	1502	<b>Total service</b>			<b>28 627 800</b>	<b>26 123 100</b>
15	0905	<b>Direction Générale des Transports aerien et maritime</b>				
15	0905	0459	Salaire		6 732 000	5 742 000
15	0905	0459	Biens et service		1 720 000	1 720 000
15	0905	0459	Transfert			
15	0905	0459	Investissement		0	0
15	0905	<b>Total service</b>			<b>8 452 000</b>	<b>7 462 000</b>
15	1504	<b>Direction R�gional de Ngazidja des transports maritime</b>				
15	1504	0444	Salaire		0	
15	1504	0444	Biens et service		0	
15	1504	0444	Transfert			
15	1504	0444	Investissement			
15	1504	<b>Total service</b>			<b>0</b>	<b>0</b>
15	1501	<b>Direction R�gional d'Anjouan des transports maritime</b>				
15	1501	0444	Salaire		23 683 999	23 683 999
15	1501	0444	Biens et service		600 000	600 000
15	1501	0444	Transfert			
15	1501	0444	Investissement			
15	1501	<b>Total service</b>			<b>24 283 999</b>	<b>24 283 999</b>
15	1505	<b>Direction R�gional des transports maritime de Moh�li</b>				
15	1505	0444	Salaire		3 722 400	3 722 400
15	1505	0444	Biens et service		200 000	200 000
15	1505	0444	Transfert			
15	1505	0444	Investissement			
15	1505	<b>TOTAL SERVICE</b>			<b>3 922 400</b>	<b>3 922 400</b>




CODE	Service	COFOG	Designation	Effectifs	LFR 2023	LFA 2024
15	1510	Agence Nationale des Administrations Maritimes (ANAM)				
15	1510	0452	Salaire			
15	1510	0452	Biens et service			
15	1510	0452	Transfert		0	
15	1510	0452	Investissement			
15	1510	Total service			0	0
15	0906	Direction G. Aviation Civile et Météo( ANACM)				
15	0906	0454	Salaire			
15	0906	0454	Biens et service			
15	0906	0454	Transfert		0	
15	0906	0454	Investissement			
15	0906	Total service			0	0
15	0907	COM'AIR				
15	0907	0454	Salaire			
15	0907	0454	Biens et service			
15	0907	0454	Transfert		0	
15	0907	0454	Investissement			
15	0907	Total service			0	0
15	0910	ADC				
15	0910	0454	Salaire			
15	0910	0454	Biens et service			
15	0910	0454	Transfert			
15	0910	0454	Investissement			
15	0910	Total service			0	0
15	TOTAL MINISTERE				438 577 799	85 963 599





CODE	Service	COFOG	Designation	Effectifs	LFR 2023	LFA 2024
16	<b>Ministère de l'Aménagement du territoire, de l'Urbanisme, chargé des affaires foncières et de</b>					
16	1601	<b>Cabinet de l'amenagement du territoire</b>				
16	1601	0310	Salaire		21 205 500	22 750 000
16	1601	0310	Biens et service		21 550 000	21 550 000
16	1601	0310	Transfert			
16	1601	0310	Investissement			
16	1601	<b>Total service</b>			<b>42 755 500</b>	<b>44 300 000</b>
16	1602	<b>secretariat Général</b>				
16	1602	0310	Salaire		28 827 900	26 827 900
16	1602	0310	Biens et service		25 020 000	25 020 000
16	1602	0310	Transfert			
16	1602	0310	Investissement		0	0
16	1602	<b>Total service</b>			<b>53 847 900</b>	<b>51 847 900</b>
16	1104	<b>Direction N. de L'equip. et de l'amenag. du territoire</b>				
16	1104	0620	Salaire		21 174 300	23 175 000
16	1104	0620	Biens et service		11 450 000	11 450 000
16	1104	0620	Transfert			
16	1104	0620	Investissement		87 000 000	87 000 000
16	1104	<b>Total service</b>			<b>119 624 300</b>	<b>121 625 000</b>
16	1603	<b>Direction Régionale des infrastructures de Ngazidja</b>				
16	1603	0620	Salaire		21 498 000	23 159 400
16	1603	0620	Biens et service		78 000 000	78 000 000
16	1603	0620	Transfert			
16	1603	0620	Investissement			
16	1603	<b>Total service</b>			<b>99 498 000</b>	<b>101 159 400</b>
16	1604	<b>Direction Régionale des infrastructures d'Anjouan</b>				
16	1604	0620	Salaire		23 085 000	21 636 900
16	1604	0620	Biens et service		5 700 000	5 700 000
16	1604	0620	Transfert			
16	1604	0620	Investissement			
16	1604	<b>Total service</b>			<b>28 785 000</b>	<b>27 336 900</b>
16	1605	<b>Direction Régionale des Infrastructures de Moheli</b>				
16	1605	0620	Salaire		24 723 000	24 723 000
16	1605	0620	Biens et service		3 800 000	3 800 000
16	1605	0620	Transfert			
16	1605	0620	Investissement		0	0
16	1605	<b>Total service</b>			<b>28 523 000</b>	<b>28 523 000</b>




CODE	Service	COFOG	Designation	Effectifs	LFR 2023	LFA 2024
16	1105	<b>Direction N. des Routes et des Transports</b>				
16	1105	0451	Salaire		17 469 000	17 958 600
16	1105	0451	Biens et service		4 600 000	4 600 000
16	1105	0451	Transfert			
16	1105	0451	Investissement		3 823 013 016	2 823 013 016
16	1105	<b>Total service</b>			<b>3 845 082 016</b>	<b>2 845 571 616</b>
16	1606	<b>Direction Régionale des Routes et des Transports de Ngazidja</b>				
16	1606	0451	Salaire		21 292 200	18 167 400
16	1606	0451	Biens et service		500 000	500 000
16	1606	0451	Transfert			
16	1606	0451	Investissement		0	0
16	1606	<b>Total service</b>			<b>21 792 200</b>	<b>18 667 400</b>
16	1607	<b>Direction Régionale des Routes et des Transports d'Anjouan</b>				
16	1607	0451	Salaire		19 368 800	25 964 100
16	1607	0451	Biens et service		500 000	500 000
16	1607	0451	Transfert			
16	1607	0451	Investissement			
16	1607	<b>Total service</b>			<b>19 868 800</b>	<b>26 464 100</b>
16	1608	<b>Direction Régionale des Routes et des Transports de Moheli</b>				
16	1608	0451	Salaire		3 019 000	1 247 400
16	1608	0451	Biens et service		500 000	500 000
16	1608	0451	Transfert			
16	1608	0451	Investissement			
16	1608	<b>Total service</b>			<b>3 519 000</b>	<b>1 747 400</b>
16	1107	<b>Direction de l'Urbanisme et des affaires foncier</b>				
16	1107	0610	Salaire		0	0
16	1107	0610	Biens et service		0	0
16	1107	0610	Transfert			
16	1107	0610	Investissement			
16	1107	<b>Total service</b>			<b>0</b>	<b>0</b>
16	1609	<b>Direction Régional de l'Urbanisme et des affaires foncier ngazidja</b>				
16	1609	0610	Salaire		12 815 100	12 815 100
16	1609	0610	Biens et service		500 000	500 000
16	1609	0610	Transfert			
16	1609	0610	Investissement			
16	1609	<b>Total service</b>			<b>13 315 100</b>	<b>13 315 100</b>





CODE	Service	COFOG	Designation	Effectifs	LFR 2023	LFA 2024
16	1610	Direction Régional de l'Urbanisme et des affaires foncier Anjouan				
16	1610	0610	Salaire		20 494 800	17 937 000
16	1610	0610	Biens et service		3 770 000	3 770 000
16	1610	0610	Transfert			
16	1610	0610	Investissement		3 000 000	0
16	1610	Total service			27 264 800	21 707 000
16	1611	Direction Régional de l'Urbanisme et des affaires foncier de Moheli				
16	1611	0610	Salaire		24 015 600	5 390 100
16	1611	0610	Biens et service		800 000	800 000
16	1611	0610	Transfert			
16	1611	0610	Investissement			
16	1611	Total service			24 815 600	6 190 100
16	1106	Laboratoire National des Travaux Publics et des Bât.				
16	1106	0484	Salaire		1 877 400	1 877 400
16	1106	0484	Biens et service			
16	1106	0484	Transfert		145 041 000	145 041 000
16	1106	0484	Investissement			
16	1106	Total service			146 918 400	146 918 400
16	1613	Agence Nationale pour l'Habitat (A.N.H)				
16	1613		Salaire		0	
16	1613		Biens et service			
16	1613		Transfert		187 080 000	187 080 000
16	1613		Investissement		0	0
16	1613	Total service			187 080 000	187 080 000
16	1614	Agence Nationale du Domaines et Foncier				
16	1614		Salaire		39 300 000	39 300 000
16	1614		Biens et service		0	0
16	1614		Transfert		51 290 000	80 000 000
16	1614		Investissement			
16	1614	Total service			90 590 000	119 300 000
16	TOTAL MINISTERE				4 753 279 616	3 761 753 316



CODE	Service	COFOG	Designation	Effectifs	LFR 2023	LFA 2024
17	<b>SUPER STRCTURE DES ENTITES</b>					
17	<b>1701</b>	<b>GOVERNORAT DE NGAZIDJA</b>				
17	1701	0111	Salaire		286 416 600	234 772 500
17	1701	0111	Biens et service		201 600 000	201 600 000
17	1701	0111	Transfert		0	0
17	1701	0111	Investissement		56 000 000	0
17	1701	<b>Total service</b>			<b>544 016 600</b>	<b>436 372 500</b>
17	<b>1707</b>	<b>Secrétariat Général du Gouvernorat de Ngazidja</b>				
17	1707	0111	Salaire		115 458 300	96 368 100
17	1707	0111	Biens et service		5 300 000	5 300 000
17	1707	0111	Transfert			
17	1707	0111	Investissement			
17	1707	<b>Total service</b>			<b>120 758 300</b>	<b>101 668 100</b>
17	<b>1706</b>	<b>OBSERVATOIRE DE LUTTE CONTRE LA VIOLENCE FAITES AUX FEMMES</b>				
17	1706		Salaire			
17	1706		Biens et service			
17	1706		Transfert		0	
17	1706		Investissement			
17	1706	<b>Total service</b>			<b>0</b>	<b>0</b>
17	<b>1702</b>	<b>CONSEIL CONSULTATIF DE NGAZIDJA</b>				
17	1702	0111	Salaire		35 075 700	32 006 700
17	1702	0111	Biens et service		0	0
17	1702	0111	Transfert			
17	1702	0111	Investissement			
17	1702	<b>Total service</b>			<b>35 075 700</b>	<b>32 006 700</b>
17	<b>1703</b>	<b>GOVERNORAT D'ANJOUAN</b>				
17	1703	0111	Salaire		333 301 500	240 547 200
17	1703	0111	Biens et service		137 800 000	137 800 000
17	1703	0111	Transfert		4 000 000	4 000 000
17	1703	0111	Investissement		60 000 000	0
17	1703	<b>Total Service</b>			<b>535 101 500</b>	<b>382 347 200</b>
17	<b>1708</b>	<b>Secretariat du Gouvernorat Anjouan</b>				
17	1708	0111	Salaire		63 523 200	103 942 650
17	1708	0111	Biens et service		5 300 000	5 300 000
17	1708	0111	Transfert			
17	1708	0111	Investissement			
17	1708	<b>Total Service</b>			<b>68 823 200</b>	<b>109 242 650</b>



CODE	Service	COFOG	Designation	Effectifs	LFR 2023	LFA 2024
17	1704	<b>CONSEIL CONSULTATIF D'ANJOUAN</b>				
17	1704	0111	Salaire		8 865 900	9 687 600
17	1704	0111	Biens et service		0	0
17	1704	0111	Transfert			
17	1704	0111	Investissement			
17	1704	<b>Total service</b>			<b>8 865 900</b>	<b>9 687 600</b>
17	1704	<b>GOUVERNORAT DE MOHELI</b>				
17	1704	0111	Salaire		160 904 100	130 819 350
17	1704	0111	Biens et service		34 750 000	34 750 000
17	1704	0111	Transfert		0	0
17	1704	0111	Investissement		65 000 000	0
17	1704	<b>TOTAL SERVICE</b>			<b>260 654 100</b>	<b>165 569 350</b>
17	1705	<b>Secrétariat Général du Gouvernement Moheli</b>				
17	1705	0111	Salaire		107 858 700	136 816 050
17	1705	0111	Biens et service		5 300 000	5 300 000
17	1705	0111	Transfert			
17	1705	0111	Investissement			
17	1705	<b>Total service</b>			<b>113 158 700</b>	<b>142 116 050</b>
17	1705	<b>CONSEIL CONSULTATIF DE MOHELI</b>				
17	1705	0111	Salaire		0	1 178 100
17	1705	0111	Biens et service		4 000 000	4 000 000
17	1705	0111	Transfert			
17	1705	0111	Investissement			
17	1705	<b>TOTAL SERVICE</b>			<b>4 000 000</b>	<b>5 178 100</b>
17	1705	<b>TOTAL SUPERSTRUCTURE</b>			<b>1 690 454 000</b>	<b>1 384 188 250</b>



CODE	Service	COFOG	Designation	Effectifs	LFR 2023	LFA 2024
18	1801	<b>Ministère de l'énergie de l'Eau et hydrocarbue</b>				
18	1801	<b>Cabinet de l'Energie, de l'investissement</b>				
18	1801	0411	Salaire		18 051 000	20 215 500
18	1801	0411	Biens et service		16 734 000	16 734 000
18	1801	0411	Transfert			
18	1801	0411	Investissement			
18	1801	<b>Total service</b>			<b>34 785 000</b>	<b>36 949 500</b>
18	1802	<b>Secretariat Général</b>				
18	1802	0411	Salaire		8 568 000	8 370 000
18	1802	0411	Biens et service		5 800 000	5 800 000
18	1802	0411	Transfert			
18	1802	0411	Investissement			
18	1802	<b>Total service</b>			<b>14 368 000</b>	<b>14 170 000</b>
18	1009	<b>Direction G. de l'Energie et des Mines</b>				
18	1009	0439	Salaire		12 225 600	18 989 100
18	1009	0439	Biens et service		1 475 424	1 475 424
18	1009	0439	Transfert		680 000 000	0
18	1009	0439	Investissement		0	0
18	1009	<b>Total service</b>			<b>693 701 024</b>	<b>20 464 524</b>
18	1803	<b>DIRECTION DE L'EAU ET DE L'ASSENISSEMENT</b>				
18	1803	0439	Salaire		4 603 500	4 603 500
18	1803	0439	Biens et service		1 475 424	1 475 424
18	1803	0439	Transfert		24 742 200	24 742 200
18	1803	0439	Investissement			
18	1803	<b>Total service</b>			<b>30 821 124</b>	<b>30 821 124</b>
18	1804	<b>Bureau Géologique</b>				
18	1804	0432	Salaire			
18	1804	0432	Biens et service		0	
18	1804	0432	Transfert		108 000 000	142 000 000
18	1804	0432	Investissement			
18	1804	<b>Total service</b>			<b>108 000 000</b>	<b>142 000 000</b>
18	1805	<b>Direction G. de l'Energie et des Mines Ngazidja</b>				
18	1805		Salaire		6 588 900	6 588 900
18	1805		Biens et service		0	0
18	1805		Transfert		0	0
18	1805		Investissement			
18	1805	<b>Total service</b>			<b>6 588 900</b>	<b>6 588 900</b>
18	1805	<b>TOTAL MINISTERE</b>			<b>888 264 048</b>	<b>250 994 048</b>



CODE	Service	COFOG	Designation	Effectifs	LFR 2023	LFA 2024
31	FINANCES ET BUDGET - DEPENSES COMMUNES					
31	9998	CHARGES COMMUNES				
31	9998	0131	Salaire		131 314 150	628 488 330
31	9998	0131	Biens et service		5 172 268 153	5 217 268 153
31	9998	0131	Transfert		619 055 832	708 245 832
31	9998	0131	Investissement		1 809 512 401	1 914 376 441
31	9998	Total service			7 732 150 536	8 468 378 756
31	9996	0170	Contribution aux organisme inter		1 233 017 108	1 233 017 108
31	9996	0170	Amortissement exterieur		5 019 901 910	6 621 874 054
31	9996	0170	Amortissement interieur		1 022 778 473	1 022 778 473
31	9996	0170	interet extérieur		2 030 000 000	2 045 044 652
31	9996	0170	interet intérieur		65 000 000	65 000 000
31	9996	Total Dette et contribution			9 370 697 491	10 987 714 287
31	TOTAL MINISTERE				17 102 848 027	19 456 093 043
TOTAL GENERAL					91 821 387 492	88 450 794 288



# **TABLEAU DES EMPLOIS ET DES EFFECTIFS POUR 2024**





# TABLEAU DES EFFECTIFS

Nombre de Nom et prénom	
Ministère	Total
ASSEMBLEE DE L'UNION DES COMORES	190
CONSEIL DE L'ILE DE MOHELI	1
CONSEIL DE L'ILE DE NDZOUANI	6
CONSEIL DE L'ILE DE NGAZIDJA	26
Cours Supreme	82
GOUVERNORAT DE MOHELI	98
GOUVERNORAT DE NDZOUANI	162
GOUVERNORAT DE NGAZIDJA	152
Ministère de l'intérieur, de l'Information, de la Décentralisation et de l'Administration Territoriale.	1 885
Ministère de la Jeunesse, de l'Emploi, du Travail, des Sports, des Arts et de la Culture.	99
Ministère de la Justice, des Affaires Islamiques, de l Fonction Publique, Chargé des Droits de l'homme, de la Transparence et des Administr	578
Ministère de la Santé, de la Solidarité, de la Protection Sociale et de la Promotion du Genre.	1 183
Ministère de l'Agriculture, de la Pêche, de l'Environnement, du Tourisme et de l'Artisanat	513
Ministère de l'Aménagement du Territoire, de l'Urbanisme, Chargé des Affaires Foncières et des Transports Terrestres.	177
Ministère de l'Economie, de l'Industrie, des Investissements, Chargé de l'Intégration Economique.	270
Ministère de l'Education Nationale, de l'Enseignement, de la Recherche Scientifique, de la Formation Professionnelle.	5 709
Ministère de l'Energie, de l'Eau et des Hydrocarbures	29
Ministère des Affaires Étrangères et de la Coopération Internationale, Chargé de la Diaspora et de la Francophonie	199
Ministère des Finances,du Budget et du Secteur Bancaire.	1 658
Ministère des Postes, des Télécommunications et de l'Economie Numérique.	20
Ministère des Transports Maritimes et Aériens.	26
PRESIDENCE	329
<b>Total général</b>	<b>13 392</b>

# ASSEMBLEE DE L'UNION

DT	Organe	Sexe	Eff.	Ordonné	Ordonné/Année
Direction des Affaires Internationales, du Protocole, de la Sureté et de la Sécurité	Direction/Direction technique: Direction des Affaires Internationales	F	1	138 600,00	1 663 200,00
		M	2	260 700,00	3 128 400,00
	Total Direction/Direction technique: Direction des Affaires Internationales	F	3	399 300,00	4 791 600,00
	Service: Services des Affaires Internationales	F	1	138 600,00	1 663 200,00
		M	3	434 775,00	5 217 300,00
	Total Service: Services des Affaires Internationales		4	573 375,00	6 880 500,00
	<b>Total Direction des Affaires Internationales, du Protocole, de la Sureté et de la Sécurité</b>		<b>7</b>	<b>972 675,00</b>	<b>11 672 100,00</b>
(vide)	Service: Bureau de l'Assemblée de l'Union des Etats Africains	F	1	1 225 000,00	14 700 000,00
		M	3	5 225 000,00	62 700 000,00
	Total Service: Bureau de l'Assemblée de l'Union des Etats Africains		4	6 450 000,00	77 400 000,00
	Service: Bureau de liaison Anjouan	F	3	365 475,00	4 385 700,00
		M	4	472 725,00	5 672 700,00
	Total Service: Bureau de liaison Anjouan		7	838 200,00	10 058 400,00
	Service: Bureau de liaison Mohéli	F	5	726 000,00	8 712 000,00
		M	3	426 525,00	5 118 300,00
	Total Service: Bureau de liaison Mohéli		8	1 152 525,00	13 830 300,00
	Service: Bureau de liaison Ngazidia	M	1	128 700,00	1 544 400,00
	Total Service: Bureau de liaison Ngazidia		1	128 700,00	1 544 400,00
	Service: Documentation et Archives	F	4	689 375,00	8 272 500,00
	Total Service: Documentation et Archives		4	689 375,00	8 272 500,00
	Service: Présidents de Commissions	M	3	3 225 000,00	38 700 000,00
	Total Service: Présidents de Commissions		3	3 225 000,00	38 700 000,00
	Service: Questeurs	F	1	1 075 000,00	12 900 000,00
		M	2	2 150 000,00	25 800 000,00
	Total Service: Questeurs		3	3 225 000,00	38 700 000,00
	Service: Rapporteurs de Commissions	M	4	4 050 000,00	48 600 000,00
	Total Service: Rapporteurs de Commissions		4	4 050 000,00	48 600 000,00
	Service: Secrétaires	F	2	1 850 000,00	22 200 000,00
		M	3	3 027 000,00	36 324 000,00
	Total Service: Secrétaires		5	4 877 000,00	58 524 000,00
	Service: Service Administratif et Financier	F	2	253 825,00	3 045 900,00





# ASSEMBLEE DE L'UNION

2/3

(vide)

Service: Service Administratif et Financier	M	5	1 005 525,00	12 066 300,00
Total Service: Service Administratif et Financier		7	1 259 350,00	15 112 200,00
Service: Service Commissions, Affaires Juridiques	F	1	459 825,00	5 517 900,00
	M	7	2 086 000,00	25 032 000,00
Total Service: Service Commissions, Affaires Juridiques		8	2 545 825,00	30 549 900,00
Service: Service de la Presse, de la Communication	F	3	477 600,00	5 731 200,00
	M	3	788 875,00	9 466 500,00
Total Service: Service de la Presse, de la Communication		6	1 266 475,00	15 197 700,00
Service: service de l'intendance	M	3	470 175,00	5 642 100,00
Total Service: service de l'intendance		3	470 175,00	5 642 100,00
Service: Service des Assistants Parlementaires	F	2	344 475,00	4 133 700,00
	M	4	993 075,00	11 916 900,00
Total Service: Service des Assistants Parlementaires		6	1 337 550,00	16 050 600,00
Service: Service des séances	F	1	443 850,00	5 326 200,00
	M	3	379 500,00	4 554 000,00
Total Service: Service des séances		4	823 350,00	9 880 200,00
Service: service Maintenance	F	7	892 650,00	10 711 800,00
	M	19	2 392 725,00	28 712 700,00
Total Service: service Maintenance		26	3 285 375,00	39 424 500,00
Service: service médical	F	1	146 025,00	1 752 300,00
	M	1	212 400,00	2 548 800,00
Total Service: service médical		2	358 425,00	4 301 100,00
Service: Service Protocole et Relation Internationales	M	8	1 418 850,00	17 026 200,00
Total Service: Service Protocole et Relation Internationales		8	1 418 850,00	17 026 200,00
Service: Service vérificateur de Compte	F	5	737 325,00	8 847 900,00
	M	6	958 275,00	11 499 300,00
Total Service: Service vérificateur de Compte		11	1 695 600,00	20 347 200,00
Service: Vice-Présidents de Commission	M	4	3 600 000,00	43 200 000,00
Total Service: Vice-Présidents de Commission		4	3 600 000,00	43 200 000,00
Superstructure: Cabinet	F	19	2 849 125,00	34 189 500,00
	M	35	7 141 400,00	85 696 800,00
Total Superstructure: Cabinet		54	9 990 525,00	119 886 300,00
Superstructure: ELUS	M	1	1 075 000,00	12 900 000,00
Total Superstructure: ELUS		1	1 075 000,00	12 900 000,00

# ASSEMBLEE DE L'UNION

(vide)	Superstructure: Secrétariat Général		F	1	118 925,00	1 427 100,00
			M	3	1 293 675,00	15 524 100,00
	Total Superstructure: Secrétariat Général			4	1 412 600,00	16 951 200,00
Total (vide)				183	55 174 900,00	662 098 800,00
Total général				190	56 147 575,00	673 770 900,00





CONSEIL DE L'ILE DE MOHELI

DT	Sexe	Eff.	Ordonnancé	Ordonnancé/Année
(vide)	M	1	98 175,00	1 178 100,00
Total (vide)		1	98 175,00	1 178 100,00
Total général		1	98 175,00	1 178 100,00



CONSEIL DE L'ILE DE NDZOUANI

DT	Sexe	Etf.	Ordonnancé	Ordonnancé/Année
Service du conseil	F	1	36 750,00	441 000,00
Total Service du conseil		1	36 750,00	441 000,00
(vide)	F	2	172 425,00	2 069 100,00
	M	3	300 300,00	3 603 600,00
Total (vide)		5	472 725,00	5 672 700,00
Total général		6	509 475,00	6 113 700,00





CONSEIL DE L'ILE DE NGAZIDJA

DT	Sexe	Eff.	Ordonnancé		Ordonnancé/Année
DIRECTION ADMINISTRATIVE ET FINANCIERE	F	1		57 750,00	693 000,00
	M	1		181 500,00	2 178 000,00
Total DIRECTION ADMINISTRATIVE ET FINANCIERE		2		239 250,00	2 871 000,00
(vide)	F	13		1 025 475,00	12 305 700,00
	M	11		1 229 250,00	14 751 000,00
Total (vide)		24		2 254 725,00	27 056 700,00
Total général		26		2 493 975,00	29 927 700,00



Cours Supreme

DG	Sexe	Eff.	Ordonnancé	Ordonnancé/Année
CORPS DES CONSEILLERS	M	1	1 284 350,00	15 412 200,00
<b>Total CORPS DES CONSEILLERS</b>		<b>1</b>	<b>1 284 350,00</b>	<b>15 412 200,00</b>
LE GREFFE	F	4	1 493 625,00	17 923 500,00
	M	2	810 000,00	9 720 000,00
<b>Total LE GREFFE</b>		<b>6</b>	<b>2 303 625,00</b>	<b>27 643 500,00</b>
PARQUET	M	1	1 573 500,00	18 882 000,00
<b>Total PARQUET</b>		<b>1</b>	<b>1 573 500,00</b>	<b>18 882 000,00</b>
Secrétariat Général	M	6	508 000,00	6 096 000,00
<b>Total Secrétariat Général</b>		<b>6</b>	<b>508 000,00</b>	<b>6 096 000,00</b>
SIEGE	F	12	2 790 350,00	33 484 200,00
	M	20	12 147 675,00	145 772 100,00
<b>Total SIEGE</b>		<b>32</b>	<b>14 938 025,00</b>	<b>179 256 300,00</b>
(vide)	F	17	2 816 625,00	33 799 500,00
	M	19	5 832 950,00	69 995 400,00
<b>Total (vide)</b>		<b>36</b>	<b>8 649 575,00</b>	<b>103 794 900,00</b>
<b>Total général</b>		<b>82</b>	<b>29 257 075,00</b>	<b>351 084 900,00</b>





GOUVERNORAT DE MOHÉLI

DT	Sexe	Eff.	Ordonnancé	Ordonnancé/Année
Direction Administrative et Financière de Mohéli	M	4	613 875,00	7366500
<b>Total Direction Administrative et Financière de Mohéli</b>		<b>4</b>	<b>613 875,00</b>	7366500
Direction des Ressources Humaines de Mohéli	M	2	387 500,00	4650000
<b>Total Direction des Ressources Humaines de Mohéli</b>		<b>2</b>	<b>387 500,00</b>	4650000
(vide)	F	17	3 044 975,00	36539700
	M	75	18 256 600,00	219079200
<b>Total (vide)</b>		<b>92</b>	<b>21 301 575,00</b>	255618900
<b>Total général</b>		<b>98</b>	<b>22 302 950,00</b>	<b>267635400</b>



GOUVERNORAT DE NDZOUANI

			Données		
DG	Sexe	Eff.	Ordonnancé	Ordonnancé/Année	
Direction Administrative et Financière de Ndzouani	F	2	253 550,00	3 042 600,00	
	M	6	909 175,00	10 910 100,00	
Total Direction Administrative et Financière de Ndzouani		8	1 162 725,00	13 952 700,00	
Direction Régionale de la Cooperation décentralisée de Ndzouani	F	1	68 475,00	821 700,00	
	M	6	785 400,00	9 424 800,00	
Total Direction Régionale de la Cooperation décentralisée de Ndzouani		7	853 875,00	10 246 500,00	
Direction Régionale de l'Information de Ndzouani	F	16	1 469 400,00	17 632 800,00	
	M	22	2 737 475,00	32 849 700,00	
Total Direction Régionale de l'Information de Ndzouani		38	4 206 875,00	50 482 500,00	
Inspection Régionale de l'Administration Publique de Ndzouani	F	2	159 375,00	1 912 500,00	
	M	2	268 125,00	3 217 500,00	
Total Inspection Régionale de l'Administration Publique de Ndzouani		4	427 500,00	5 130 000,00	
Secrétariat Central de Ndzouani	F	2	171 975,00	2 063 700,00	
	M	3	390 000,00	4 680 000,00	
Total Secrétariat Central de Ndzouani		5	561 975,00	6 743 700,00	
Secrétariat Général de l'Exécutif de Ndzouani	F	1	68 475,00	821 700,00	
	M	2	244 050,00	2 928 600,00	
Total Secrétariat Général de l'Exécutif de Ndzouani		3	312 525,00	3 750 300,00	
Secrétariat Général du Gouvernorat de Ndzouani	F	3	731 000,00	8 772 000,00	
	M	2	799 425,00	9 593 100,00	
Total Secrétariat Général du Gouvernorat de Ndzouani		5	1 530 425,00	18 365 100,00	
Service Entretien et Maintenance de Ndzouani	F	2	120 000,00	1 440 000,00	
	M	5	604 725,00	7 256 700,00	
Total Service Entretien et Maintenance de Ndzouani		7	724 725,00	8 696 700,00	
Service Protocole de Ndzouani	F	1	150 000,00	1 800 000,00	
	M	2	424 125,00	5 089 500,00	
Total Service Protocole de Ndzouani		3	574 125,00	6 889 500,00	
(vide)	F	22	2 599 400,00	31 192 800,00	
	M	60	15 896 587,50	190 759 050,00	
Total (vide)		82	18 495 987,50	221 951 850,00	
Total général		162	28 850 737,50	346 208 850,00	



# GOUVERNORAT DE NGAZIDJA



DG	Sexe	Etf.	Ordonné	Ordonné/Année
CONSEIL ECONOMIQUE ET SOCIAL de Ngazidja	F	2	315 975,00	3 791 700,00
	M	4	709 425,00	8 513 100,00
<b>Total CONSEIL ECONOMIQUE ET SOCIAL de Ngazidja</b>		<b>6</b>	<b>1 025 400,00</b>	<b>12 304 800,00</b>
DIRECTION DE LA COOPERATION DECENTRALISEE de Ngazidja	F	6	852 500,00	10 230 000,00
	M	5	752 875,00	9 034 500,00
<b>Total DIRECTION DE LA COOPERATION DECENTRALISEE de Ngazidja</b>		<b>11</b>	<b>1 605 375,00</b>	<b>19 264 500,00</b>
INSPECTION DES FINANCES de Ngazidja	M	3	200 000,00	2 400 000,00
<b>Total INSPECTION DES FINANCES de Ngazidja</b>		<b>3</b>	<b>200 000,00</b>	<b>2 400 000,00</b>
SECRETARIAT GENERAL DE L'EXECUTIF de Ngazidja	F	11	1 025 425,00	12 305 100,00
	M	22	2 838 100,00	34 057 200,00
<b>Total SECRETARIAT GENERAL DE L'EXECUTIF de Ngazidja</b>		<b>33</b>	<b>3 863 525,00</b>	<b>46 362 300,00</b>
SECRETARIAT GENERAL DU GOUVERNORAT de Ngazidja	F	2	240 000,00	2 880 000,00
	M	2	361 500,00	4 338 000,00
<b>Total SECRETARIAT GENERAL DU GOUVERNORAT de Ngazidja</b>		<b>4</b>	<b>601 500,00</b>	<b>7 218 000,00</b>
(vide)	F	37	7 971 150,00	95 653 800,00
	M	58	12 500 225,00	150 002 700,00
<b>Total (vide)</b>		<b>95</b>	<b>20 471 375,00</b>	<b>245 656 500,00</b>
<b>Total général</b>		<b>152</b>	<b>27 767 175,00</b>	<b>333 206 100,00</b>

# Ministère de l'Intérieur, de l'Information, de la Décentralisation et de l'Administration Territoriale

DC	Sexe	Eff	Ordonnance	Ordonné/Année
Direction de la Radiotélévision de Mwali de Mohéli	F	3	200 025,00	2 400 300,00
	M	3	323 400,00	3 880 800,00
<b>Total Direction de la Radiotélévision de Mwali de Mohéli</b>		<b>6</b>	<b>523 425,00</b>	<b>6 281 100,00</b>
DIRECTION DE LA COMMUNICATION de Ngazidja	F	1	78 375,00	940 500,00
	M	1	103 950,00	1 247 400,00
<b>Total DIRECTION DE LA COMMUNICATION de Ngazidja</b>		<b>2</b>	<b>182 325,00</b>	<b>2 187 900,00</b>
DIRECTION DE LA POLICE ET SECURITE INTERIEURE de Ngazidja	F	14	897 075,00	10 764 900,00
	M	2	250 800,00	3 009 600,00
<b>Total DIRECTION DE LA POLICE ET SECURITE INTERIEURE de Ngazidja</b>		<b>16</b>	<b>1 147 875,00</b>	<b>13 774 500,00</b>
DIRECTION DE LA RADIO TÉLÉVISION NGAZIDJA de Ngazidja	F	9	807 300,00	9 687 600,00
	M	21	1 943 025,00	23 316 300,00
<b>Total DIRECTION DE LA RADIO TÉLÉVISION NGAZIDJA de Ngazidja</b>		<b>30</b>	<b>2 750 325,00</b>	<b>33 003 900,00</b>
Direction de l'Administration du Territoire de Mohéli	F	5	510 675,00	6 128 100,00
	M	2	571 200,00	6 854 400,00
<b>Total Direction de l'Administration du Territoire de Mohéli</b>		<b>7</b>	<b>1 081 875,00</b>	<b>12 982 500,00</b>
DIRECTION DES COLLECTIVITÉS LOCALES de Mohéli	F	4	359 700,00	4 316 400,00
	M	1	103 950,00	1 247 400,00
<b>Total DIRECTION DES COLLECTIVITÉS LOCALES de Mohéli</b>		<b>5</b>	<b>463 650,00</b>	<b>5 563 800,00</b>
Direction Générale de la Deconcentration et de la Decentralisation	F	2	392 700,00	4 712 400,00
	M	7	1 155 900,00	13 870 800,00
<b>Total Direction Générale de la Deconcentration et de la Decentralisation</b>		<b>9</b>	<b>1 548 600,00</b>	<b>18 583 200,00</b>
Direction Générale de la Police Nationale et de la Sécurité Territoriale	F	87	16 071 775,00	192 861 300,00
	M	234	40 665 675,00	487 988 100,00
<b>Total Direction Générale de la Police Nationale et de la Sécurité Territoriale</b>		<b>321</b>	<b>56 737 450,00</b>	<b>680 849 400,00</b>
Direction Générale de l'Information	F	3	414 975,00	4 979 700,00
	M	5	754 200,00	9 050 400,00
<b>Total Direction Générale de l'Information</b>		<b>8</b>	<b>1 169 175,00</b>	<b>14 030 100,00</b>
Direction Générale des Elections (D.G.E)	M	1	420 000,00	5 040 000,00
<b>Total Direction Générale des Elections (D.G.E)</b>		<b>1</b>	<b>420 000,00</b>	<b>5 040 000,00</b>
DIRECTION REGIONALE DE LA DECENTRALISATION de Ngazidja	F	5	446 325,00	5 355 900,00
	M	8	902 550,00	10 830 600,00
<b>Total DIRECTION REGIONALE DE LA DECENTRALISATION de Ngazidja</b>		<b>13</b>	<b>1 348 875,00</b>	<b>16 186 500,00</b>



## Ministère de l'Intérieur, de l'Information, de la Décentralisation et de l'Administration Territoriale

Direction Régionale des collectivités locales de Ndzouani	F	5	618 750,00	7 425 000,00
	M	9	1 241 025,00	14 892 300,00
<b>Total Direction Régionale des collectivités locales de Ndzouani</b>		<b>14</b>	<b>1 859 775,00</b>	<b>22 317 300,00</b>
PERSONNELS DES ÉTATS CIVILES de Ngazidja	F	4	372 900,00	4 474 800,00
	M	7	481 050,00	5 772 600,00
<b>Total PERSONNELS DES ÉTATS CIVILES de Ngazidja</b>		<b>11</b>	<b>853 950,00</b>	<b>10 247 400,00</b>
(vide)	F	53	5 816 500,00	69 798 000,00
	M	284	35 072 850,00	420 874 200,00
<b>Total (vide)</b>		<b>337</b>	<b>40 889 350,00</b>	<b>490 672 200,00</b>
<b>Total général</b>		<b>780</b>	<b>110 976 650,00</b>	<b>1 331 719 800,00</b>



# Ministère de la Jeunesse, de l'Emploi, du Travail, des Sports, des Arts et de la Culture.

DG	Sexe	Eff.	Ordonné	Ordonné/Année
Commissariat National à la Jeunesse et aux Sports	F	4	892 500,00	10 710 000,00
	M	6	1 441 275,00	17 295 300,00
<b>Total Commissariat National à la Jeunesse et aux Sports</b>		<b>10</b>	<b>2 333 775,00</b>	<b>28 005 300,00</b>
Direction Générale de l'Entreprenariat Féminin	F	2	287 475,00	3 449 700,00
<b>Total Direction Générale de l'Entreprenariat Féminin</b>		<b>2</b>	<b>287 475,00</b>	<b>3 449 700,00</b>
DIRECTION DU TRAVAIL ET DE L'EMPLOI de Ngazidja	F	5	651 600,00	7 819 200,00
	M	5	594 825,00	7 137 900,00
<b>Total DIRECTION DU TRAVAIL ET DE L'EMPLOI de Ngazidja</b>		<b>10</b>	<b>1 246 425,00</b>	<b>14 957 100,00</b>
Direction de la Culture et des arts de Ndzouani	F	2	303 450,00	3 641 400,00
	M	3	563 700,00	6 764 400,00
<b>Total Direction de la Culture et des arts de Ndzouani</b>		<b>5</b>	<b>867 150,00</b>	<b>10 405 800,00</b>
Direction Générale des Arts et de la Culture	F	2	552 000,00	6 624 000,00
	M	1	103 950,00	1 247 400,00
<b>Total Direction Générale des Arts et de la Culture</b>		<b>3</b>	<b>655 950,00</b>	<b>7 871 400,00</b>
Direction Générale de l'emploi et du Travail	F	4	457 875,00	5 494 500,00
	M	5	600 600,00	7 207 200,00
<b>Total Direction Générale de l'emploi et du Travail</b>		<b>9</b>	<b>1 058 475,00</b>	<b>12 701 700,00</b>
DIRECTION REGIONAL DE LA JEUNESSE ET DES SPORTS de Ngazidja	F	3	256 575,00	3 078 900,00
	M	2	399 200,00	4 790 400,00
<b>Total DIRECTION REGIONAL DE LA JEUNESSE ET DES SPORTS de Ngazidja</b>		<b>5</b>	<b>655 775,00</b>	<b>7 869 300,00</b>
Direction Régionale de la Jeunesse et Sports de Ndzouani	M	3	354 750,00	4 257 000,00
<b>Total Direction Régionale de la Jeunesse et Sports de Ndzouani</b>		<b>3</b>	<b>354 750,00</b>	<b>4 257 000,00</b>
Direction Régionale de l'emploi et du travail de Ndzouani	F	6	532 950,00	6 395 400,00
	M	5	570 975,00	6 851 700,00
<b>Total Direction Régionale de l'emploi et du travail de Ndzouani</b>		<b>11</b>	<b>1 103 925,00</b>	<b>13 247 100,00</b>
Inspection Régionale du Travail de Ndzouani	F	9	773 025,00	9 276 300,00
	M	12	1 111 650,00	13 339 800,00
<b>Total Inspection Régionale du Travail de Ndzouani</b>		<b>21</b>	<b>1 884 675,00</b>	<b>22 616 100,00</b>
(vide)	F	7	1 111 325,00	13 335 900,00
	M	13	2 549 900,00	30 598 800,00
<b>Total (vide)</b>		<b>20</b>	<b>3 661 225,00</b>	<b>43 934 700,00</b>
<b>Total général</b>		<b>99</b>	<b>14 109 600,00</b>	<b>169 315 200,00</b>



**Ministère de la Justice, des Affaires Islamiques, de la Fonction Publique, Chargé des Droits de l'homme, de la  
Transparence et des Administrations Publiques**

DC	Sexe	Eff.	Ordonnance	Ordonnance/Année
<b>COURS ET TRIBUNAUX</b>	F	64	14 025 287,50	168 303 450,00
	M	135	34 193 587,50	410 323 050,00
<b>Total COURS ET TRIBUNAUX</b>		<b>199</b>	<b>48 218 875,00</b>	<b>578 626 500,00</b>
Délégation Générale des Droits de l'Homme et du Droit International Humanitaire	F	5	633 600,00	7 603 200,00
	M	4	886 875,00	10 642 500,00
<b>Total Délégation Générale des Droits de l'Homme et du Droit International Humanitaire</b>		<b>9</b>	<b>1 520 475,00</b>	<b>18 245 700,00</b>
<b>DIRECTION DE LA FONCTION PUBLIQUE de Ngazidja</b>	F	27	4 987 400,00	59 848 800,00
	M	8	1 607 475,00	19 289 700,00
<b>Total DIRECTION DE LA FONCTION PUBLIQUE de Ngazidja</b>		<b>35</b>	<b>6 594 875,00</b>	<b>79 138 500,00</b>
Direction des affaires Islamiques de Ndzouani	M	1	190 800,00	2 289 600,00
<b>Total Direction des affaires Islamiques de Ndzouani</b>		<b>1</b>	<b>190 800,00</b>	<b>2 289 600,00</b>
Direction Générale des Affaires Judiciaires	F	3	1 148 500,00	13 782 000,00
	M	3	396 825,00	4 761 900,00
<b>Total Direction Générale des Affaires Judiciaires</b>		<b>6</b>	<b>1 545 325,00</b>	<b>18 543 900,00</b>
Direction Générale de la Fonction Publique et des Reformes Administratives	F	23	4 973 975,00	59 687 700,00
	M	15	4 147 108,34	49 765 300,08
<b>Total Direction Générale de la Fonction Publique et des Reformes Administratives</b>		<b>38</b>	<b>9 121 083,34</b>	<b>109 453 000,08</b>
Direction Générale de l'Administration Pénitentiaire	F	1	103 950,00	1 247 400,00
	M	8	617 350,00	7 408 200,00
<b>Total Direction Générale de l'Administration Pénitentiaire</b>		<b>9</b>	<b>721 300,00</b>	<b>8 655 600,00</b>
Direction Générale des Affaires Islamiques	F	6	802 725,00	9 632 700,00
	M	7	1 329 675,00	15 956 100,00
<b>Total Direction Générale des Affaires Islamiques</b>		<b>13</b>	<b>2 132 400,00</b>	<b>25 588 800,00</b>
Direction Régionale de la Fonction Publique de Mohéli	F	15	2 680 837,50	32 170 050,00
	M	13	2 350 237,50	28 202 850,00
<b>Total Direction Régionale de la Fonction Publique de Mohéli</b>		<b>28</b>	<b>5 031 075,00</b>	<b>60 372 900,00</b>
Direction Régionale de la FOP de Ndzouani	F	33	5 714 412,50	68 572 950,00
	M	20	3 092 100,00	37 105 200,00
<b>Total Direction Régionale de la FOP de Ndzouani</b>		<b>53</b>	<b>8 806 512,50</b>	<b>105 678 150,00</b>
Direction Régionale des Affaires Islamiques de Mohéli	M	1	163 200,00	1 958 400,00
<b>Total Direction Régionale des Affaires Islamiques de Mohéli</b>		<b>1</b>	<b>163 200,00</b>	<b>1 958 400,00</b>

**Ministère de la Justice, des Affaires Islamiques, de la Fonction Publique, Chargé des Droits de l'homme, de la**

**Transparence et des Administrations Publiques**

Direction Régionale Des Affaires Islamiques de Ndzouani	M	2	229 350,00	2 752 200,00
<b>Total Direction Régionale Des Affaires Islamiques de Ndzouani</b>		<b>2</b>	<b>229 350,00</b>	<b>2 752 200,00</b>
Inspection Générale des Affaires Judiciaires	M	1	861 100,00	10 333 200,00
<b>Total Inspection Générale des Affaires Judiciaires</b>		<b>1</b>	<b>861 100,00</b>	<b>10 333 200,00</b>
(vide)	F	73	7 377 812,50	88 533 750,00
	M	110	13 347 800,00	160 173 600,00
<b>Total (vide)</b>		<b>183</b>	<b>20 725 612,50</b>	<b>248 707 350,00</b>
<b>Total général</b>		<b>578</b>	<b>105 861 983,34</b>	<b>1 270 343 800,08</b>





# Ministère de la Santé, de la Solidarité, de la Protection Sociale et de la Promotion du Genre.

DG	Sex	Eff.	Ordonné	Ordonné/Année
Centre Hospitalier National El-Maarouf	F	106	19 452 200,00	233 426 400,00
	M	94	24 625 091,00	295 501 092,00
<b>Total Centre Hospitalier National El-Maarouf</b>		<b>200</b>	<b>44 077 291,00</b>	<b>528 927 492,00</b>
Centre Hospitalier Régional de Fomboni	F	25	4 603 050,00	55 236 600,00
	M	26	5 825 850,00	69 910 200,00
<b>Total Centre Hospitalier Régional de Fomboni</b>		<b>51</b>	<b>10 428 900,00</b>	<b>125 146 800,00</b>
Centre Hospitalier Régional de Hombo	F	56	9 898 800,00	118 785 600,00
	M	52	12 161 925,00	145 943 100,00
<b>Total Centre Hospitalier Régional de Hombo</b>		<b>108</b>	<b>22 060 725,00</b>	<b>264 728 700,00</b>
<b>Total Centre Hospitalier Régional de Hombo</b>		<b>3</b>	<b>311 550,00</b>	<b>3 738 600,00</b>
<b>DIRECTION DES AFFAIRES SOCIALES, DE LA POPULATION ET DE LA SOLIDARITE dF</b>		<b>3</b>	<b>311 550,00</b>	<b>3 738 600,00</b>
<b>Total DIRECTION DES AFFAIRES SOCIALES, DE LA POPULATION ET DE LA SOLIDARITE</b>		<b>8</b>	<b>880 650,00</b>	<b>10 567 800,00</b>
Direction de la Promotion et du Genre de Mohéli	F	8	880 650,00	10 567 800,00
<b>Total Direction de la Promotion et du Genre de Mohéli</b>		<b>2</b>	<b>234 975,00</b>	<b>2 819 700,00</b>
Direction des Affaires Sociales et de la Solidarité de Mohéli	F	2	234 975,00	2 819 700,00
<b>Total Direction des Affaires Sociales et de la Solidarité de Mohéli</b>		<b>2</b>	<b>234 975,00</b>	<b>2 819 700,00</b>
Direction Générale de la Promotion du Genre	F	6	993 150,00	11 917 800,00
	M	3	335 775,00	4 029 300,00
<b>Total Direction Générale de la Promotion du Genre</b>		<b>9</b>	<b>1 328 925,00</b>	<b>15 947 100,00</b>
Direction Générale de la Santé	F	13	2 400 825,00	28 809 900,00
	M	16	3 549 875,00	42 598 500,00
<b>Total Direction Générale de la Santé</b>		<b>29</b>	<b>5 950 700,00</b>	<b>71 408 400,00</b>
Direction Générale de la Solidarité et de la Protection Sociale	F	2	256 575,00	3 078 900,00
	M	3	542 100,00	6 505 200,00
<b>Total Direction Générale de la Solidarité et de la Protection Sociale</b>		<b>5</b>	<b>798 675,00</b>	<b>9 584 100,00</b>
Direction Générale des Etudes de la Planification et des Statistiques	F	7	1 164 075,00	13 968 900,00
	M	1	612 000,00	7 344 000,00
<b>Total Direction Générale des Etudes de la Planification et des Statistiques</b>		<b>8</b>	<b>1 776 075,00</b>	<b>21 312 900,00</b>
DIRECTION REGIONALE DE LA SANTE de Ngazidja	F	10	1 248 825,00	14 985 900,00
	M	3	386 600,00	4 639 200,00
<b>Total DIRECTION REGIONALE DE LA SANTE de Ngazidja</b>		<b>13</b>	<b>1 635 425,00</b>	<b>19 625 100,00</b>



# Ministère de la Santé, de la Solidarité, de la Protection Sociale et de la Promotion du Genre.

DIRECTION REGIONALE DE LA PETITE ENFANCE de Ngazidja		F	3	240 900,00	2 890 800,00
		M	1	94 050,00	1 128 600,00
<b>Total DIRECTION REGIONALE DE LA PETITE ENFANCE de Ngazidja</b>			<b>4</b>	<b>334 950,00</b>	<b>4 019 400,00</b>
DIRECTION REGIONALE DE LA PROMOTION DU GENRE de Ngazidja		F	3	400 950,00	4 811 400,00
		M	4	382 025,00	4 584 300,00
<b>Total DIRECTION REGIONALE DE LA PROMOTION DU GENRE de Ngazidja</b>			<b>7</b>	<b>782 975,00</b>	<b>9 395 700,00</b>
Direction Régionale de la Santé de Mohéli		F	47	7 629 525,00	91 554 300,00
		M	23	4 369 200,00	52 430 400,00
<b>Total Direction Régionale de la Santé de Mohéli</b>			<b>70</b>	<b>11 998 725,00</b>	<b>143 984 700,00</b>
Direction Régionale de la Santé de Ndzouani		F	102	13 614 850,00	163 378 200,00
		M	106	20 980 900,00	251 770 800,00
<b>Total Direction Régionale de la Santé de Ndzouani</b>			<b>208</b>	<b>34 595 750,00</b>	<b>415 149 000,00</b>
DIRECTION REGIONALE DES STRUCTURES SANITAIRES de Ngazidja		F	55	7 981 650,00	95 779 800,00
		M	37	8 279 775,00	99 357 300,00
<b>Total DIRECTION REGIONALE DES STRUCTURES SANITAIRES de Ngazidja</b>			<b>92</b>	<b>16 261 425,00</b>	<b>195 137 100,00</b>
HÔPITAL DE L'AMITIÉ COMORO-CHINOISE DE BAMBAO MTSANGA		F	37	5 500 425,00	66 005 100,00
		M	45	11 843 775,00	142 125 300,00
<b>Total HÔPITAL DE L'AMITIÉ COMORO-CHINOISE DE BAMBAO MTSANGA</b>			<b>82</b>	<b>17 344 200,00</b>	<b>208 130 400,00</b>
HOPITAL SHEIKH SULTAN AL QASSIMI DE SAMBANKOUNI		F	26	4 194 750,00	50 337 000,00
		M	19	4 159 800,00	49 917 600,00
<b>Total HOPITAL SHEIKH SULTAN AL QASSIMI DE SAMBANKOUNI</b>			<b>45</b>	<b>8 354 550,00</b>	<b>100 254 600,00</b>
INSPECTION REGIONAL DE LA SANTE de Ngazidja		F	1	204 000,00	2 448 000,00
<b>Total INSPECTION REGIONAL DE LA SANTE de Ngazidja</b>			<b>1</b>	<b>204 000,00</b>	<b>2 448 000,00</b>
(vide)		F	156	20 643 975,00	247 727 700,00
		M	82	13 830 025,00	165 960 300,00
		(vide)			0,00
<b>Total (vide)</b>			<b>238</b>	<b>34 474 000,00</b>	<b>413 688 000,00</b>
<b>Total général</b>			<b>1183</b>	<b>213 834 466,00</b>	<b>2 566 013 592,00</b>





# Ministère de l'Agriculture, de la Pêche, de l'Environnement, du Tourisme et de l'Artisanat

DG	Sexe	Eff.	Ordonné	Ordonné/Année
CEA DIMADJOU HAMAHAMET de Ngazidja	M	1	127 875,00	1 534 500,00
<b>Total CEA DIMADJOU HAMAHAMET de Ngazidja</b>		<b>1</b>	<b>127 875,00</b>	<b>1 534 500,00</b>
CEA SIMBOUSSA de Ngazidja	M	1	94 050,00	1 128 600,00
<b>Total CEA SIMBOUSSA de Ngazidja</b>		<b>1</b>	<b>94 050,00</b>	<b>1 128 600,00</b>
Direction Générale du Tourisme, de l'hôtellerie et de l'Artisanat de Mohéli	F	1	68 475,00	821 700,00
	M	7	826 575,00	9 918 900,00
<b>Total Direction Générale du Tourisme, de l'hôtellerie et de l'Artisanat de Mohéli</b>		<b>8</b>	<b>895 050,00</b>	<b>10 740 600,00</b>
DIRECTION DE LA PECHE de Ngazidja	F	3	243 375,00	2 920 500,00
	M	2	226 050,00	2 712 600,00
<b>Total DIRECTION DE LA PECHE de Ngazidja</b>		<b>5</b>	<b>469 425,00</b>	<b>5 633 100,00</b>
DIRECTION DE L'ARTISANAT	F	2	349 800,00	4 197 600,00
	M	4	462 975,00	5 555 700,00
<b>Total DIRECTION DE L'ARTISANAT</b>		<b>6</b>	<b>812 775,00</b>	<b>9 753 300,00</b>
DIRECTION DE L'ELEVAGE de Ngazidja	F	1	45 375,00	544 500,00
	M	4	476 025,00	5 712 300,00
<b>Total DIRECTION DE L'ELEVAGE de Ngazidja</b>		<b>5</b>	<b>521 400,00</b>	<b>6 256 800,00</b>
DIRECTION DE L'ENVIRONNEMENT ET DE LA FORET de Ngazidja	F	4	323 400,00	3 880 800,00
	M	3	431 400,00	5 176 800,00
<b>Total DIRECTION DE L'ENVIRONNEMENT ET DE LA FORET de Ngazidja</b>		<b>7</b>	<b>754 800,00</b>	<b>9 057 600,00</b>
DIRECTION DU DEVELOPPEMENT DURABLE de Ngazidja	F	2	244 200,00	2 930 400,00
	M	3	319 800,00	3 837 600,00
<b>Total DIRECTION DU DEVELOPPEMENT DURABLE de Ngazidja</b>		<b>5</b>	<b>564 000,00</b>	<b>6 768 000,00</b>
Direction Générale de la Protection des végétaux de Ndzouani	F	12	1 014 450,00	12 173 400,00
	M	16	1 353 825,00	16 245 900,00
<b>Total Direction Générale de la Protection des végétaux de Ndzouani</b>		<b>28</b>	<b>2 368 275,00</b>	<b>28 419 300,00</b>
Direction Generale de l'Environnement et Forets	F	4	441 675,00	5 300 100,00
	M	4	800 175,00	9 602 100,00
<b>Total Direction Generale de l'Environnement et Forets</b>		<b>8</b>	<b>1 241 850,00</b>	<b>14 902 200,00</b>
Direction Générale de l'INRAPE	M	1	530 400,00	6 364 800,00
<b>Total Direction Générale de l'INRAPE</b>		<b>1</b>	<b>530 400,00</b>	<b>6 364 800,00</b>





## Ministère de l'Agriculture, de la Pêche, de l'Environnement, du Tourisme et de l'Artisanat

Direction Générale de l'Office Comorien de la Propriété Intellectuelle	M	1	190 800,00	2 289 600,00
<b>Total Direction Générale de l'Office Comorien de la Propriété Intellectuelle</b>		<b>1</b>	<b>190 800,00</b>	<b>2 289 600,00</b>
Direction Générale des Ressources Halieutiques	F	3	243 675,00	2 924 100,00
	M	8	1 212 825,00	14 553 900,00
<b>Total Direction Générale des Ressources Halieutiques</b>		<b>11</b>	<b>1 456 500,00</b>	<b>17 478 000,00</b>
Direction Générale du Tourisme et de l'Hotellerie	F	5	806 850,00	9 682 200,00
	M	1	127 875,00	1 534 500,00
<b>Total Direction Générale du Tourisme et de l'Hotellerie</b>		<b>6</b>	<b>934 725,00</b>	<b>11 216 700,00</b>
Direction Nationale des Stratégies Agricoles et Elevages	F	4	684 750,00	8 217 000,00
	M	12	1 768 200,00	21 218 400,00
<b>Total Direction Nationale des Stratégies Agricoles et Elevages</b>		<b>16</b>	<b>2 452 950,00</b>	<b>29 435 400,00</b>
Direction Régionale de la Pêche de Ndzouani	F	3	282 150,00	3 385 800,00
	M	2	306 000,00	3 672 000,00
<b>Total Direction Régionale de la Pêche de Ndzouani</b>		<b>5</b>	<b>588 150,00</b>	<b>7 057 800,00</b>
Direction Régionale de la Production de Ndzouani	F	26	2 605 650,00	31 267 800,00
	M	28	3 105 975,00	37 271 700,00
<b>Total Direction Régionale de la Production de Ndzouani</b>		<b>54</b>	<b>5 711 625,00</b>	<b>68 539 500,00</b>
Direction Régionale du Tourisme, de l'hotellerie et de l'Artisanat de Ndzouani	F	29	2 885 400,00	34 624 800,00
	M	11	944 350,00	11 332 200,00
<b>Total Direction Régionale du Tourisme, de l'hotellerie et de l'Artisanat de Ndzouani</b>		<b>40</b>	<b>3 829 750,00</b>	<b>45 957 000,00</b>
Direction Régionale de l'Agriculture de Mohéli	M	8	1 019 400,00	12 232 800,00
<b>Total Direction Régionale de l'Agriculture de Mohéli</b>		<b>8</b>	<b>1 019 400,00</b>	<b>12 232 800,00</b>
Direction Régionale de la Production et de la Pêche de Mohéli	F	12	1 198 725,00	14 384 700,00
	M	28	3 375 300,00	40 503 600,00
<b>Total Direction Régionale de la Production et de la Pêche de Mohéli</b>		<b>40</b>	<b>4 574 025,00</b>	<b>54 888 300,00</b>
DIRECTION REGIONALE DE L'AGRICULTURE ET DE L'ELEVAGE de Ngazidja	F	6	513 150,00	6 157 800,00
	M	13	1 576 087,50	18 913 050,00
<b>Total DIRECTION REGIONALE DE L'AGRICULTURE ET DE L'ELEVAGE de Ngazidja</b>		<b>19</b>	<b>2 089 237,50</b>	<b>25 070 850,00</b>
Direction Régionale de l'Environnement et de Foret de Ndzouani	F	6	649 500,00	7 794 000,00
	M	10	898 900,00	10 786 800,00
<b>Total Direction Régionale de l'Environnement et de Foret de Ndzouani</b>		<b>16</b>	<b>1 548 400,00</b>	<b>18 580 800,00</b>
Direction Régionale de l'Environnement, de la forêt de Mohéli	F	2	216 150,00	2 593 800,00
	M	14	1 819 875,00	21 838 500,00



# Ministère de l'Agriculture, de la Pêche, de l'Environnement, du Tourisme et de l'Artisanat

Total Direction Régionale de l'Environnement, de la forêt de Mohéli		16	2 036 025,00	24 432 300,00
DIRECTION REGIONALE DU TOURISME ET DE L'HOTELLERIE de Ngazidja		F	14	1 792 800,00
		M	7	643 750,00
Total DIRECTION REGIONALE DU TOURISME ET DE L'HOTELLERIE de Ngazidja			21	2 436 550,00
(vide)		F	86	8 528 912,50
		M	99	13 425 550,00
Total (vide)			185	21 954 462,50
Total général			513	59 202 500,00
				710 430 000,00



Ministère de l'Aménagement du Territoire, de l'Urbanisme, Chargé des Affaires Foncières et des Transports Terrestres.

DG	Sexe	Eff	Ordonnancé	Ordonnancé/Année
Direction de l'Aménagement du Territoire, de l'Urbanisme et de l'Habitat de Mohéli	M	4	449 175,00	5 390 100,00
<b>Total Direction de l'Aménagement du Territoire, de l'Urbanisme et de l'Habitat de Mohéli</b>		<b>4</b>	<b>449 175,00</b>	<b>5 390 100,00</b>
DIRECTION DE L'URBANISME ET DE L'HABITAT de Ngazidja	F	3	298 650,00	3 583 800,00
	M	8	766 800,00	9 201 600,00
<b>Total DIRECTION DE L'URBANISME ET DE L'HABITAT de Ngazidja</b>		<b>11</b>	<b>1 065 450,00</b>	<b>12 785 400,00</b>
DIRECTION DES INFRASTRUCTURES de Ngazidja	F	6	386 975,00	4 643 700,00
	M	12	1 542 975,00	18 515 700,00
<b>Total DIRECTION DES INFRASTRUCTURES de Ngazidja</b>		<b>18</b>	<b>1 929 950,00</b>	<b>23 159 400,00</b>
Direction generale de l'Aménagement du Territoire, de l'Urbanisme et de l'Habitat de Ngazidja	F	9	938 700,00	11 264 400,00
	M	6	556 050,00	6 672 600,00
<b>Total Direction generale de l'Aménagement du Territoire, de l'Urbanisme et de l'Habitat de Ngazidja</b>		<b>15</b>	<b>1 494 750,00</b>	<b>17 937 000,00</b>
DIRECTION GENREALE DES TRANSPORTS de Ngazidja	F	7	546 150,00	6 553 800,00
	M	9	967 800,00	11 613 600,00
<b>Total DIRECTION GENREALE DES TRANSPORTS de Ngazidja</b>		<b>16</b>	<b>1 513 950,00</b>	<b>18 167 400,00</b>
Direction Nationale de l'Equipement et de l'Amenagement du Territoire	F	3	314 325,00	3 771 900,00
	M	12	1 472 512,50	17 670 150,00
<b>Total Direction Nationale de l'Equipement et de l'Amenagement du Territoire</b>		<b>15</b>	<b>1 786 837,50</b>	<b>21 442 050,00</b>
Direction Nationale des Routes	F	1	74 250,00	891 000,00
	M	8	1 318 350,00	15 820 200,00
<b>Total Direction Nationale des Routes</b>		<b>9</b>	<b>1 392 600,00</b>	<b>16 711 200,00</b>
Direction Régionale des Infrastructures de Mohéli	F	5	521 400,00	6 256 800,00
	M	15	1 531 462,50	18 377 550,00
<b>Total Direction Régionale des Infrastructures de Mohéli</b>		<b>20</b>	<b>2 052 862,50</b>	<b>24 634 350,00</b>
Direction Régionale des Infrastructures de Ndzuani	F	6	498 300,00	5 979 600,00
	M	14	1 304 775,00	15 657 300,00
<b>Total Direction Régionale des Infrastructures de Ndzuani</b>		<b>20</b>	<b>1 803 075,00</b>	<b>21 636 900,00</b>
Direction Régionale des Transports de Ndzuani	F	16	1 183 950,00	14 207 400,00
	M	9	677 775,00	8 133 300,00
<b>Total Direction Régionale des Transports de Ndzuani</b>		<b>25</b>	<b>1 861 725,00</b>	<b>22 340 700,00</b>
(vide)	F	6	617 925,00	7 415 100,00
	M	18	3 327 150,00	39 925 800,00
<b>Total (vide)</b>		<b>24</b>	<b>3 945 075,00</b>	<b>47 340 900,00</b>
<b>Total général</b>		<b>177</b>	<b>19 295 450,00</b>	<b>231 545 400,00</b>



Ministère de L'Economie, de l'Industrie, des Investissements, Chargé de l'Intégration Economique.

DG	Sexe	Eff.	Ordonné	Ordonné/Année
DIRECTION DE L'ECONOMIE de Ngazidia	F	16	2 515 200,00	30 182 400,00
	M	7	1 126 800,00	13 521 600,00
<b>Total DIRECTION DE L'ECONOMIE de Ngazidia</b>		<b>23</b>	<b>3 642 000,00</b>	<b>43 704 000,00</b>
DIRECTION DE L'INDUSTRIE de Ngazidia	F	4	688 950,00	8 267 400,00
	M	2	337 200,00	4 046 400,00
<b>Total DIRECTION DE L'INDUSTRIE de Ngazidia</b>		<b>6</b>	<b>1 026 150,00</b>	<b>12 313 800,00</b>
DIRECTION DE L'INDUSTRIE ET DE LA RECHERCHE	F	2	193 050,00	2 316 600,00
	M	4	766 050,00	9 192 600,00
<b>Total DIRECTION DE L'INDUSTRIE ET DE LA RECHERCHE</b>		<b>6</b>	<b>959 100,00</b>	<b>11 509 200,00</b>
Direction des Affaires Economiques de Ndzouani	F	21	2 644 800,00	31 737 600,00
	M	14	1 978 800,00	23 745 600,00
<b>Total Direction des Affaires Economiques de Ndzouani</b>		<b>35</b>	<b>4 623 600,00</b>	<b>55 483 200,00</b>
Direction des Investissements de Ndzouani	F	9	1 028 650,00	12 343 800,00
	M	6	1 074 000,00	12 888 000,00
<b>Total Direction des Investissements de Ndzouani</b>		<b>15</b>	<b>2 102 650,00</b>	<b>25 231 800,00</b>
DIRECTION DU COMMERCE INTERIEURE de Ngazidia	F	37	6 218 400,00	74 620 800,00
	M	15	2 497 425,00	29 969 100,00
<b>Total DIRECTION DU COMMERCE INTERIEURE de Ngazidia</b>		<b>52</b>	<b>8 715 825,00</b>	<b>104 589 900,00</b>
Direction Générale de l'Economie et du Commerce	F	10	1 710 000,00	20 520 000,00
	M	11	3 364 800,00	40 377 600,00
<b>Total Direction Générale de l'Economie et du Commerce</b>		<b>21</b>	<b>5 074 800,00</b>	<b>60 897 600,00</b>
Direction Régionale du Commerce de Ndzouani	F	33	4 179 900,00	50 158 800,00
	M	37	5 669 200,00	68 030 400,00
<b>Total Direction Régionale du Commerce de Ndzouani</b>		<b>70</b>	<b>9 849 100,00</b>	<b>118 189 200,00</b>
Direction Régionale des Affaires Economiques de Mohéli	F	6	967 200,00	11 606 400,00
	M	4	745 350,00	8 944 200,00
<b>Total Direction Régionale des Affaires Economiques de Mohéli</b>		<b>10</b>	<b>1 712 550,00</b>	<b>20 550 600,00</b>
Direction Régionale des Investissements de Mohéli	M	1	378 000,00	4 536 000,00
<b>Total Direction Régionale des Investissements de Mohéli</b>		<b>1</b>	<b>378 000,00</b>	<b>4 536 000,00</b>
Direction Régionale du Commerce Intérieur de Mohéli	F	12	1 653 075,00	19 836 900,00
	M	3	451 200,00	5 414 400,00
<b>Total Direction Régionale du Commerce Intérieur de Mohéli</b>		<b>15</b>	<b>2 104 275,00</b>	<b>25 251 300,00</b>

**Ministère de L'Economie, de l'Industrie, des Investissements, Chargé de l'Intégration Economique.**

(vide)	F	5	948 600,00	11 383 200,00
	M	11	2 793 450,00	33 521 400,00
<b>Total (vide)</b>		<b>16</b>	<b>3 742 050,00</b>	<b>44 904 600,00</b>
<b>Total général</b>		<b>270</b>	<b>43 930 100,00</b>	<b>527 161 200,00</b>





# Ministère de l'Education Nationale, de l'Enseignement, de la Recherche Scientifique, de la Formation Professionnelle

DG	Sexe	Eff.	Ordonné	Ordonné/Année
Centre National de Documentation et de Recherche Scientifique	F	5	589 050,00	7 068 600,00
	M	14	2 537 100,00	30 445 200,00
<b>Total Centre National de Documentation et de Recherche Scientifique</b>		<b>19</b>	<b>3 126 150,00</b>	<b>37 513 800,00</b>
Coordination des Inspections de Ndzouani	F	1	80 000,00	960 000,00
	M	3	921 600,00	11 059 200,00
<b>Total Coordination des Inspections de Ndzouani</b>		<b>4</b>	<b>1 001 600,00</b>	<b>12 019 200,00</b>
Direction de la formation professionnelle et technique de Ndzouani	F	3	224 400,00	2 692 800,00
	M	2	245 700,00	2 948 400,00
<b>Total Direction de la formation professionnelle et technique de Ndzouani</b>		<b>5</b>	<b>470 100,00</b>	<b>5 641 200,00</b>
Direction de la Planification de Ndzouani	F	4	639 975,00	7 679 700,00
	M	1	128 700,00	1 544 400,00
<b>Total Direction de la Planification de Ndzouani</b>		<b>5</b>	<b>768 675,00</b>	<b>9 224 100,00</b>
Direction de l'Enseignement Arabo-Islamique de Ndzouani	M	2	312 600,00	3 751 200,00
<b>Total Direction de l'Enseignement Arabo-Islamique de Ndzouani</b>		<b>2</b>	<b>312 600,00</b>	<b>3 751 200,00</b>
Direction de l'enseignement Elémentaire de Ndzouani	F	454	79 164 037,50	949 968 450,00
	M	539	93 286 537,50	1 119 438 450,00
<b>Total Direction de l'enseignement Elémentaire de Ndzouani</b>		<b>993</b>	<b>172 450 575,00</b>	<b>2 069 406 900,00</b>
Direction de l'Enseignement Privé de Ndzouani	F	1	208 800,00	2 505 600,00
	M	3	352 350,00	4 228 200,00
<b>Total Direction de l'Enseignement Privé de Ndzouani</b>		<b>4</b>	<b>561 150,00</b>	<b>6 733 800,00</b>
Direction de l'enseignement secondaire de Ndzouani	F	262	45 982 525,00	551 790 300,00
	M	975	192 979 637,50	2 315 755 650,00
<b>Total Direction de l'enseignement secondaire de Ndzouani</b>		<b>1237</b>	<b>238 962 162,50</b>	<b>2 867 545 950,00</b>
Direction Générale de l'alphabétisation et de la Promotion des Langues	F	2	250 800,00	3 009 600,00
	M	10	1 732 275,00	20 787 300,00
<b>Total Direction Générale de l'alphabétisation et de la Promotion des Langues</b>		<b>12</b>	<b>1 983 075,00</b>	<b>23 796 900,00</b>
Direction Générale de la Planification des études et des Projets	F	6	711 900,00	8 542 800,00
	M	4	826 275,00	9 915 300,00
<b>Total Direction Générale de la Planification des études et des Projets</b>		<b>10</b>	<b>1 538 175,00</b>	<b>18 458 100,00</b>
Direction Générale de la Politique et des Programmes de l'enseignements	F	2	244 200,00	2 930 400,00



# Ministère de l'Education Nationale, de l'Enseignement, de la Recherche Scientifique, de la Formation Professionnelle

Direction Générale de la Politique et des Programmes de l'enseignements	M	7	1 343 250,00	16 119 000,00
<b>Total Direction Générale de la Politique et des Programmes de l'enseignements</b>		<b>9</b>	<b>1 587 450,00</b>	<b>19 049 400,00</b>
Direction générale de l'Enseignement Supérieur et de la recherche	F	3	262 350,00	3 148 200,00
	M	7	1 561 275,00	18 735 300,00
<b>Total Direction générale de l'Enseignement Supérieur et de la recherche</b>		<b>10</b>	<b>1 823 625,00</b>	<b>21 883 500,00</b>
DIRECTION GENERALE DE L'ENSEIGNEMENT TECHNIQUE ET DE LA FORMATION PROFES	F	2	249 375,00	2 992 500,00
	M	4	642 825,00	7 713 900,00
<b>Total DIRECTION GENERALE DE L'ENSEIGNEMENT TECHNIQUE ET DE LA FORMATION PROFES</b>		<b>6</b>	<b>892 200,00</b>	<b>10 706 400,00</b>
Direction Nationale de la Formation Professionnelle	F	1	127 875,00	1 534 500,00
	M	2	207 900,00	2 494 800,00
<b>Total Direction Nationale de la Formation Professionnelle</b>		<b>3</b>	<b>335 775,00</b>	<b>4 029 300,00</b>
DIRECTION REGIONALE DE L'EDUCATION de Ngazidia	F	664	101 342 162,50	1 216 105 950,00
	M	1496	273 500 775,00	3 282 009 300,00
<b>Total DIRECTION REGIONALE DE L'EDUCATION de Ngazidia</b>		<b>2160</b>	<b>374 842 937,50</b>	<b>4 498 115 250,00</b>
DIRECTION REGIONALE DE L'EDUCATION de Ndzouani	F	2	324 450,00	3 893 400,00
	M	10	1 545 750,00	18 549 000,00
<b>Total DIRECTION REGIONALE DE L'EDUCATION de Ndzouani</b>		<b>12</b>	<b>1 870 200,00</b>	<b>22 442 400,00</b>
Direction Régionale des Enseignements de Mohéli	F	222	39 304 125,00	471 649 500,00
	M	395	72 786 825,00	873 441 900,00
<b>Total Direction Régionale des Enseignements de Mohéli</b>		<b>617</b>	<b>112 090 950,00</b>	<b>1 345 091 400,00</b>
Ecole Nationale de Pêche	F	4	260 375,00	3 124 500,00
	M	15	2 930 075,00	35 160 900,00
<b>Total Ecole National de Pêche</b>		<b>19</b>	<b>3 190 450,00</b>	<b>38 285 400,00</b>
Ecole Nationale Technique et Professionnelle de Ouani Anjouan	F	4	670 575,00	8 046 900,00
	M	42	8 788 575,00	105 462 900,00
<b>Total Ecole Nationale Technique et Professionnelle de Ouani Anjouan</b>		<b>46</b>	<b>9 459 150,00</b>	<b>113 509 800,00</b>
Inspection Générale de l'Education Nationale	F	6	2 004 000,00	24 048 000,00
	M	79	28 380 975,00	340 571 700,00
<b>Total Inspection Générale de l'Education Nationale</b>		<b>85</b>	<b>30 384 975,00</b>	<b>364 619 700,00</b>
Office des examens et concours de Ndzouani	F	6	1 090 800,00	13 089 600,00
	M	6	1 185 600,00	14 227 200,00
<b>Total Office des examens et concours de Ndzouani</b>		<b>12</b>	<b>2 276 400,00</b>	<b>27 316 800,00</b>



Ministère de l'Education Nationale, de l'Enseignement, de la Recherche Scientifique, de la Formation Professionnelle

OFFICE NATIONALE D'EXAMENS ET CONCOURS	F	2	242 550,00	2 910 600,00
	M	10	2 519 325,00	30 231 900,00
Total OFFICE NATIONALE D'EXAMENS ET CONCOURS (vide)		12	2 761 875,00	33 142 500,00
	F	171	18 215 925,00	218 591 100,00
	M	256	35 073 675,00	420 884 100,00
Total (vide)		427	53 289 600,00	639 475 200,00
Total général		5709	1 015 979 850,00	12 191 758 200



Ministère de l'Energie, de l'Eau et des Hydrocarbures

DG	Sexe	Eff	Ordonnancé	Ordonnancé/Année
Direction de l'eau, de l'assainissement et de l'énergie de Mohéli	F	1	68 475,00	821 700,00
	M	2	163 950,00	1 967 400,00
<b>Total Direction de l'eau, de l'assainissement et de l'énergie de Mohéli</b>		<b>3</b>	<b>232 425,00</b>	<b>2 789 100,00</b>
DIRECTION DE L'ENERGIE de Ngazidja	F	2	162 525,00	1 950 300,00
	M	3	386 550,00	4 638 600,00
<b>Total DIRECTION DE L'ENERGIE de Ngazidja</b>		<b>5</b>	<b>549 075,00</b>	<b>6 588 900,00</b>
DIRECTION GENERALE DE L'ENERGIE, DES MINES ET DE L'EAU	F	2	221 925,00	2 663 100,00
	M	7	1 144 500,00	13 734 000,00
<b>Total DIRECTION GENERALE DE L'ENERGIE, DES MINES ET DE L'EAU</b>		<b>9</b>	<b>1 366 425,00</b>	<b>16 397 100,00</b>
(vide)	F	2	479 125,00	5 749 500,00
	M	10	2 191 750,00	26 301 000,00
<b>Total (vide)</b>		<b>12</b>	<b>2 670 875,00</b>	<b>32 050 500,00</b>
<b>Total général</b>		<b>29</b>	<b>4 818 800,00</b>	<b>57 825 600,00</b>





Ministère des Affaires Étrangères et de la Coopération Internationale, Chargé de la Diaspora et de la Francophonie

DG	Sexe	Eff.	Ordonné	Ordonné/Année
Direction Générale de la Coopération Internationale	F	6	767 250,00	9 207 000,00
	M	13	2 166 675,00	26 000 100,00
<b>Total Direction Générale de la Coopération Internationale</b>		<b>19</b>	<b>2 933 925,00</b>	<b>35 207 100,00</b>
Direction Générale des Affaires Politiques et Juridiques	F	6	722 700,00	8 672 400,00
	M	12	1 942 950,00	23 315 400,00
<b>Total Direction Générale des Affaires Politiques et Juridiques</b>		<b>18</b>	<b>2 665 650,00</b>	<b>31 987 800,00</b>
Direction Générale des Comoriens à l'Etranger	F	1	86 625,00	1 039 500,00
	M	3	292 875,00	3 514 500,00
<b>Total Direction Générale des Comoriens à l'Etranger</b>		<b>4</b>	<b>379 500,00</b>	<b>4 554 000,00</b>
Direction Générale du Monde Arabe	M	7	992 475,00	11 909 700,00
<b>Total Direction Générale du Monde Arabe</b>		<b>7</b>	<b>992 475,00</b>	<b>11 909 700,00</b>
Direction Générale du Protocole d'Etat	F	5	669 075,00	8 028 900,00
	M	10	1 307 925,00	15 695 100,00
<b>Total Direction Générale du Protocole d'Etat</b>		<b>15</b>	<b>1 977 000,00</b>	<b>23 724 000,00</b>
(vide)	F	33	12 241 615,70	146 899 388,40
	M	103	58 810 056,37	705 720 676,44
	(vide)			0,00
<b>Total (vide)</b>		<b>136</b>	<b>71 051 672,07</b>	<b>852 620 064,84</b>
<b>Total général</b>		<b>199</b>	<b>80 000 222,07</b>	<b>960 002 664,84</b>



# Ministère des Finances, du Budget et du Secteur Bancaire

DG	Sexe	Eff.	Ordonnancé	Ordonnancé/Année
CENTRE INFORMATIQUE de Mohéli	M	1	346 500,00	4 158 000,00
<b>Total CENTRE INFORMATIQUE de Mohéli</b>		<b>1</b>	<b>346 500,00</b>	<b>4 158 000,00</b>
Contrôle Financier de Ndzouani	F	11	1 627 200,00	19 526 400,00
	M	11	2 068 275,00	24 819 300,00
<b>Total Contrôle Financier de Ndzouani</b>		<b>22</b>	<b>3 695 475,00</b>	<b>44 345 700,00</b>
DIRECTION DES DOUANES de Ngazidja	F	51	7 903 200,00	94 838 400,00
	M	72	11 732 062,50	140 784 750,00
<b>Total DIRECTION DES DOUANES de Ngazidja</b>		<b>123</b>	<b>19 635 262,50</b>	<b>235 623 150,00</b>
DIRECTION DU BUDGET de Ngazidja	F	17	3 689 975,00	44 279 700,00
	M	22	4 515 275,00	54 183 300,00
<b>Total DIRECTION DU BUDGET de Ngazidja</b>		<b>39</b>	<b>8 205 250,00</b>	<b>98 463 000,00</b>
DIRECTION DU CONTRÔLE FINANCIER de Mohéli	F	7	1 070 400,00	12 844 800,00
	M	7	1 386 300,00	16 635 600,00
<b>Total DIRECTION DU CONTRÔLE FINANCIER de Mohéli</b>		<b>14</b>	<b>2 456 700,00</b>	<b>29 480 400,00</b>
Direction Générale des logements de Ndzouani	F	5	498 000,00	5 976 000,00
	M	5	693 675,50	8 324 106,00
<b>Total Direction Générale des logements de Ndzouani</b>		<b>10</b>	<b>1 191 675,50</b>	<b>14 300 106,00</b>
Direction Générale des Douanes	F	55	9 824 025,00	117 888 300,00
	M	90	20 034 075,00	240 408 900,00
<b>Total Direction Générale des Douanes</b>		<b>145</b>	<b>29 858 100,00</b>	<b>358 297 200,00</b>
Direction Générale des Impôts	F	14	2 287 200,00	27 446 400,00
	M	46	10 663 600,00	127 963 200,00
<b>Total Direction Générale des Impôts</b>		<b>60</b>	<b>12 950 800,00</b>	<b>155 409 600,00</b>
Direction Générale des Marchés Publiques	F	7	1 169 325,00	14 031 900,00
	M	8	2 132 625,00	25 591 500,00
<b>Total Direction Générale des Marchés Publiques</b>		<b>15</b>	<b>3 301 950,00</b>	<b>39 623 400,00</b>
Direction Générale du Budget et du contrôle financier	F	14	3 010 875,00	36 130 500,00
	M	20	3 681 337,50	44 176 050,00
<b>Total Direction Générale du Budget et du contrôle financier</b>		<b>34</b>	<b>6 692 212,50</b>	<b>80 306 550,00</b>
Direction Générale du Contrôle Financier	F	4	1 054 275,00	12 651 300,00
	M	5	1 200 825,00	14 409 900,00
<b>Total Direction Générale du Contrôle Financier</b>		<b>9</b>	<b>2 255 100,00</b>	<b>27 061 200,00</b>





## Ministère des Finances, du Budget et du Secteur Bancaire

Direction Générale du Trésor et de la Comptabilité Publique	F	23	4 190 400,00	50 284 800,00
	M	23	5 816 325,00	69 795 900,00
<b>Total Direction Générale du Trésor et de la Comptabilité Publique</b>		<b>46</b>	<b>10 006 725,00</b>	<b>120 080 700,00</b>
DIRECTION REGIONAL DES DOUANES de Mohéli	F	14	2 248 162,50	26 977 950,00
	M	18	3 195 825,00	38 349 900,00
<b>Total DIRECTION REGIONAL DES DOUANES de Mohéli</b>		<b>32</b>	<b>5 443 987,50</b>	<b>65 327 850,00</b>
Direction Régionale de Impôts de Mohéli	F	20	3 247 650,00	38 971 800,00
	M	31	5 309 550,00	63 714 600,00
<b>Total Direction Régionale de Impôts de Mohéli</b>		<b>51</b>	<b>8 557 200,00</b>	<b>102 686 400,00</b>
Direction Régionale de Impôts de Ndzouani	F	63	8 801 100,00	105 613 200,00
	M	62	9 635 400,00	115 624 800,00
<b>Total Direction Régionale de Impôts de Ndzouani</b>		<b>125</b>	<b>18 436 500,00</b>	<b>221 238 000,00</b>
DIRECTION RÉGIONALE DE LA STATISTIQUE de Mohéli	F	8	1 289 100,00	15 469 200,00
	M	13	2 346 000,00	28 152 000,00
<b>Total DIRECTION RÉGIONALE DE LA STATISTIQUE de Mohéli</b>		<b>21</b>	<b>3 635 100,00</b>	<b>43 621 200,00</b>
Direction Régionale des Douanes de Ndzouani	F	52	6 575 325,00	78 903 900,00
	M	67	10 405 725,00	124 868 700,00
<b>Total Direction Régionale des Douanes de Ndzouani</b>		<b>119</b>	<b>16 981 050,00</b>	<b>203 772 600,00</b>
DIRECTION REGIONALE DES IMPOTS de Ngazidia	F	39	6 111 975,00	73 343 700,00
	M	54	8 948 625,00	107 383 500,00
<b>Total DIRECTION REGIONALE DES IMPOTS de Ngazidia</b>		<b>93</b>	<b>15 060 600,00</b>	<b>180 727 200,00</b>
Direction Régionale du Budget de Mohéli	F	12	2 474 400,00	29 692 800,00
	M	10	2 545 100,00	30 541 200,00
<b>Total Direction Régionale du Budget de Mohéli</b>		<b>22</b>	<b>5 019 500,00</b>	<b>60 234 000,00</b>
Direction Régionale du budget de Ndzouani	F	29	4 075 000,00	48 900 000,00
	M	22	3 259 775,00	39 117 300,00
<b>Total Direction Régionale du budget de Ndzouani</b>		<b>51</b>	<b>7 334 775,00</b>	<b>88 017 300,00</b>
Inspection Générale des Finances de Mohéli	F	2	358 800,00	4 305 600,00
	M	2	355 200,00	4 262 400,00
<b>Total Inspection Générale des Finances de Mohéli</b>		<b>4</b>	<b>714 000,00</b>	<b>8 568 000,00</b>
Inspection Régionale Des Finances de Ndzouani	F	3	436 800,00	5 241 600,00
	M	4	646 800,00	7 761 600,00
<b>Total Inspection Régionale Des Finances de Ndzouani</b>		<b>7</b>	<b>1 083 600,00</b>	<b>13 003 200,00</b>
Institut National de la Statistique, des Etudes Economiques et Demographiques	F	4	784 800,00	9 417 600,00
	M	13	3 222 975,00	38 675 700,00

## Ministère des Finances, du Budget et du Secteur Bancaire

<b>Total Institut National de la Statistique, des Etudes Economiques et Demographiques</b>		<b>17</b>	<b>4 007 775,00</b>	<b>48 093 300,00</b>
Service de Renseignements Financiers (SRF)	F	1	315 000,00	3 780 000,00
<b>Total Service de Renseignements Financiers (SRF)</b>		<b>1</b>	<b>315 000,00</b>	<b>3 780 000,00</b>
Trésor Public de Ndzouani	F	28	4 511 479,17	54 137 750,04
	M	16	2 889 075,00	34 668 900,00
<b>Total Trésor Public de Ndzouani</b>		<b>44</b>	<b>7 400 554,17</b>	<b>88 806 650,04</b>
Trésorerie Principale de Mohéli	F	14	2 212 800,00	26 553 600,00
	M	13	3 156 187,50	37 874 250,00
<b>Total Trésorerie Principale de Mohéli</b>		<b>27</b>	<b>5 368 987,50</b>	<b>64 427 850,00</b>
TRESORERIE REGIONALE DE L'ILE de Ngazidja	F	29	5 259 100,00	63 109 200,00
	M	28	6 057 187,50	72 686 250,00
<b>Total TRESORERIE REGIONALE DE L'ILE de Ngazidja</b>		<b>57</b>	<b>11 316 287,50</b>	<b>135 795 450,00</b>
(vide)	F	224	27 724 475,00	332 693 700,00
	M	245	36 673 587,50	440 083 050,00
	(vide)			0,00
<b>Total (vide)</b>		<b>469</b>	<b>64 398 062,50</b>	<b>772 776 750,00</b>
<b>Total général</b>		<b>1658</b>	<b>275 668 729,67</b>	<b>3 308 024 756,04</b>





**Ministère des Postes, des Télécommunications et de l'Economie Numérique.**

DT	Sexe	Eff	Ordonnancé	Ordonnancé/Année
Direction Administrative et Financière	F	1	165 000,00	1 980 000,00
	M	1	127 875,00	1 534 500,00
<b>Total Direction Administrative et Financière</b>		<b>2</b>	<b>292 875,00</b>	<b>3 514 500,00</b>
Direction de Tutelle, de Postes et Télécommunication	F	1	108 550,00	1 302 600,00
<b>Total Direction de Tutelle, de Postes et Télécommunication</b>		<b>1</b>	<b>108 550,00</b>	<b>1 302 600,00</b>
Direction du Développement, de la Promotion des TICS et des Relations avec les OI	M	1	320 400,00	3 844 800,00
<b>Total Direction du Développement, de la Promotion des TICS et des Relations avec les OI</b>		<b>1</b>	<b>320 400,00</b>	<b>3 844 800,00</b>
(vide)	F	4	442 050,00	5 304 600,00
	M	12	2 432 325,00	29 187 900,00
<b>Total (vide)</b>		<b>16</b>	<b>2 874 375,00</b>	<b>34 492 500,00</b>
<b>Total général</b>		<b>20</b>	<b>3 596 200,00</b>	<b>43 154 400,00</b>



# Ministère des Transports Maritimes et Aériens.

DG	Sexe	Eff	Ordonnancé	Ordonnancé/Année
Direction Générale des Transports	F	1	94 050,00	1 128 600,00
	M	3	384 450,00	4 613 400,00
<b>Total Direction Générale des Transports</b>		<b>4</b>	<b>478 500,00</b>	<b>5 742 000,00</b>
(vide)	F	4	419 350,00	5 032 200,00
	M	18	3 111 200,00	37 334 400,00
<b>Total (vide)</b>		<b>22</b>	<b>3 530 550,00</b>	<b>42 366 600,00</b>
<b>Total général</b>		<b>26</b>	<b>4 009 050,00</b>	<b>48 108 600,00</b>





# PRESIDENCE

DG	Sexe	Eff.	ordonné	Ordonné/Année
Agence Nationale du Hadj et de la Oumra	M	1	300 000,00	3 600 000,00
<b>Total Agence Nationale du Hadj et de la Oumra</b>		<b>1</b>	<b>300 000,00</b>	<b>3 600 000,00</b>
Cabinet Militaire	F	13	2 038 000,00	24 456 000,00
	M	36	7 585 700,00	91 028 400,00
<b>Total Cabinet Militaire</b>		<b>49</b>	<b>9 623 700,00</b>	<b>115 484 400,00</b>
direction generale de la planification strategique et de la population	F	2	309 375,00	3 712 500,00
	M	1	127 875,00	1 534 500,00
<b>Total direction generale de la planification strategique et de la population</b>		<b>3</b>	<b>437 250,00</b>	<b>5 247 000,00</b>
Direction Générale de la Programmation et de la Coordination de l'aide	F	3	569 250,00	6 831 000,00
	M	2	241 500,00	2 898 000,00
<b>Total Direction Générale de la Programmation et de la Coordination de l'aide</b>		<b>5</b>	<b>810 750,00</b>	<b>9 729 000,00</b>
Direction nationale de la Documentation et de la Protection de l'Etat (DNDPE)	F	3	502 500,00	6 030 000,00
	M	16	3 285 300,00	39 423 600,00
<b>Total Direction nationale de la Documentation et de la Protection de l'Etat (DNDPE)</b>		<b>19</b>	<b>3 787 800,00</b>	<b>45 453 600,00</b>
Direction Régionale du Plan de Mohéli	F	7	736 725,00	8 840 700,00
	M	8	1 026 375,00	12 316 500,00
<b>Total Direction Régionale du Plan de Mohéli</b>		<b>15</b>	<b>1 763 100,00</b>	<b>21 157 200,00</b>
Direction Régionale du Plan de Ndzouani	F	9	829 125,00	9 949 500,00
	M	6	582 450,00	6 989 400,00
<b>Total Direction Régionale du Plan de Ndzouani</b>		<b>15</b>	<b>1 411 575,00</b>	<b>16 938 900,00</b>
DIRECTION REGIONALE DU PLAN ET DES INVESTISSEMENTS de Ngazidja	F	13	1 384 350,00	16 612 200,00
	M	15	1 772 175,00	21 266 100,00
<b>Total DIRECTION REGIONALE DU PLAN ET DES INVESTISSEMENTS de Ngazidja (vide)</b>		<b>28</b>	<b>3 156 525,00</b>	<b>37 878 300,00</b>
	F	48	9 993 100,00	119 917 200,00
	M	146	63 997 000,00	767 964 000,00
<b>Total (vide)</b>		<b>194</b>	<b>73 990 100,00</b>	<b>887 881 200,00</b>
<b>Total général</b>		<b>329</b>	<b>95 280 800,00</b>	<b>1 143 369 600,00</b>

# **PLAN DE TRESORERIE PREVISIONNEL 2024**





PLAN DE TRESORERIE PREVISIONNEL 2024

cettes Mensuelles 20	janvier	fevrier	mars	avril	mai	juin
<b>Report</b>		<b>537 114 767</b>	<b>2 877 700 505</b>	<b>863 913 453</b>	<b>- 1 351 178 631</b>	<b>1 927 591 065</b>
<b>DGI</b>	<b>1 791 706 518</b>	<b>1 938 233 280</b>	<b>1 836 975 973</b>	<b>1 859 560 701</b>	<b>1 882 145 429</b>	<b>2 075 730 157</b>
IGR	140 997 681	142 112 955	143 228 230	144 343 504	145 458 778	146 574 052
IGRNF	19 934 090	19 827 540	19 620 989	19 414 439	19 207 889	190 001 338
TPU	10 891 745	11 085 373	11 279 002	11 472 630	11 666 259	11 859 887
IRF	20 621 231	21 050 310	21 479 389	21 908 468	22 337 547	22 766 626
Tspub	44 282 713	44 571 902	44 861 092	45 150 281	45 439 470	45 728 660
Tspriv	49 274 693	49 196 152	49 117 612	49 039 071	48 960 531	48 881 990
AutTS	66 388 708	67 121 309	67 853 909	68 586 510	69 319 110	70 051 710
TRE	82 787 010	82 883 179	82 979 347	83 075 516	83 171 684	83 267 853
IS PUB	65 730 865	60 799 115	55 867 365	50 935 615	46 003 865	41 072 115
IS PRIVE	128 884 912	134 841 626	140 798 340	146 755 054	152 711 768	158 668 483
Autres IS	159 298 853	161 498 434	163 698 014	165 897 594	168 097 174	170 296 754
TC PRIV	290 476 596	292 033 855	293 591 114	295 148 373	296 705 632	298 262 891
TC PUB	88 329 089	213 292 874	90 772 591	91 994 343	93 216 094	94 437 845
AUTRES TC	75 619 839	74 772 101	73 924 364	73 076 626	72 228 888	71 381 150
PE	44 469 688	43 813 685	43 157 681	42 501 678	41 845 675	41 189 671
PI	53 778 924	53 909 962	54 041 000	54 172 038	54 303 076	54 434 113
TCI	211 216 149	213 070 424	214 924 699	216 778 975	218 633 250	220 487 525
TX telecom	26 920 680	26 654 284	26 387 889	26 121 494	25 855 098	25 588 703
Tax telma	5 131 226	6 268 730	7 406 234	8 543 738	9 681 242	10 818 746
VIGNETTES	91 901 741	101 358 148	110 814 555	120 270 963	129 727 370	139 183 777
TS ETABLIS	4 782 973	4 824 628	4 866 282	4 907 937	4 949 592	4 991 246
TAXE DIESEL	63 604 457	65 677 863	67 751 270	69 824 676	71 898 082	73 971 488
TCA	2 458 727	2 434 634	2 410 542	2 386 449	2 362 357	2 338 265
LDBA	686 070	690 552	695 034	699 515	703 997	708 479
Lice imp riz lux	1 126 166	1 245 619	1 165 072	1 184 524	1 203 977	1 223 430
Produit de rente	27 633 223	28 269 122	28 905 020	29 540 919	30 176 818	30 812 716
DTE	14 478 469	14 928 904	15 379 339	15 829 774	16 280 208	16 730 643



PLAN DE TRESORERIE PREVISIONNEL 2024

cettes Mensuelles 20	juillet	août	septembre	octobre	novembre	décembre
Report	- 4 419 507 690	- 7 242 528 041	- 8 067 510 019	- 10 747 660 242	- 12 834 233 467	- 14 269 820 673
DGI	1 927 214 885	1 949 899 613	1 972 484 341	1 995 069 069	2 016 653 797	1 915 596 491
IGR	147 689 327	148 804 601	149 919 875	151 035 149	152 150 424	153 265 698
IGRNF	18 794 788	18 688 238	18 481 687	18 275 137	18 068 586	17 962 036
TPU	11 953 515	12 147 144	12 340 772	12 534 401	12 728 029	12 921 657
IRF	23 195 705	23 624 784	24 053 863	24 482 942	24 912 021	25 341 099
Tspub	46 017 849	46 307 039	46 596 228	46 885 417	47 174 607	47 463 796
Tspriv	48 803 450	48 724 909	48 646 369	48 567 828	48 489 288	48 410 747
AutrTS	70 784 311	71 516 911	72 249 512	72 982 112	73 714 713	74 447 313
TRE	83 364 021	83 460 190	83 556 358	83 652 527	83 748 695	83 844 864
IS PUB	36 140 365	31 208 616	26 276 866	21 345 116	16 413 366	11 481 616
IS PRIVE	164 625 197	170 581 911	176 538 625	182 495 339	188 452 053	194 408 767
Autres IS	172 496 335	174 695 915	176 895 495	179 095 075	181 294 656	183 494 236
TC PRIV	299 820 149	301 377 408	302 934 667	304 491 926	306 049 185	183 864 409
TC PUB	95 659 596	96 881 348	98 103 099	99 324 850	100 546 602	101 768 353
AUTRES TC	70 533 412	69 685 674	68 837 937	67 990 199	67 142 461	66 294 723
PE	40 533 668	39 877 665	39 221 661	38 565 658	37 909 655	37 253 652
PI	54 565 151	54 696 189	54 827 227	54 958 265	54 089 303	54 220 341
TCI	222 341 800	224 196 076	226 050 351	227 904 626	229 758 901	231 613 177
TX telecom	25 322 307	25 055 912	24 789 516	24 523 121	24 256 725	23 990 330
Tax telma	11 956 250	13 093 754	14 231 258	15 368 762	16 506 266	17 643 770
VIGNETTES	148 640 184	158 096 592	167 552 999	177 009 406	186 465 814	195 922 221
TS ETABLIS	5 032 901	5 074 556	5 116 211	5 157 865	5 199 520	5 241 175
TAXE DIESEL	76 044 894	78 118 300	80 191 707	82 265 113	84 338 519	86 411 925
TCA	2 314 172	2 290 080	2 265 987	2 241 895	2 217 802	2 193 710
LDBA	712 960	717 442	721 924	726 405	730 887	735 368
Lice imp riz lux	1 242 883	1 262 336	1 281 789	1 301 242	1 320 695	1 340 147
Produit de rente	31 448 615	32 084 514	32 720 412	33 356 311	33 992 210	34 628 108
DTE	17 181 078	17 631 513	18 081 947	18 532 382	18 982 817	19 433 252



PLAN DE TRESORERIE PREVISIONNEL 2024

cettes Mensuelles 20	janvier	fevrier	mars	avril	mai	juin
<b>DGD</b>	<b>2 702 121 897</b>	<b>2 724 886 752</b>	<b>2 747 651 606</b>	<b>2 770 416 461</b>	<b>2 793 181 316</b>	<b>2 815 946 171</b>
TCimport	276 022 799	278 360 052	280 697 305	283 034 558	285 371 811	287 709 064
PTimport	67 528 113	68 011 031	68 493 950	68 976 868	69 459 787	69 942 705
Alimport	59 224 647	59 700 590	60 176 533	60 652 476	61 128 419	61 604 362
DD20	258 290 542	259 615 777	260 941 012	262 266 247	263 591 482	264 916 717
DD5	85 841 950	86 309 820	86 777 690	87 245 560	87 713 430	88 181 299
DD5VEH	273 217 434	276 658 721	280 100 008	283 541 295	286 982 582	290 423 869
DS	861 867	872 784	883 702	894 619	905 537	916 455
Divers	3 556 003	3 676 195	3 796 387	3 916 579	4 036 772	4 156 964
Tuonicor	135 102 934	136 398 703	137 694 473	138 990 242	140 286 011	141 581 780
TIIPsch	590 314 733	598 761 526	607 208 318	615 655 111	624 101 903	632 548 696
Tirizluxe	41 374 272	41 997 415	42 620 557	43 243 700	43 866 843	44 489 986
Tlaleool	228 641 420	229 828 794	231 016 168	232 203 542	233 390 917	234 578 291
Tlhabac	16 926 138	16 218 445	15 510 753	14 803 060	14 095 368	13 387 676
Tleiment	252 537 013	253 429 299	254 321 585	255 213 871	256 106 157	256 998 443
farin	10 740 490	10 933 810	11 127 130	11 320 449	11 513 769	11 707 089
boissonSucre	32 259 031	32 283 501	32 307 971	32 332 441	32 356 911	32 381 381
Autres DAC (5% et	369 682 510	371 830 287	373 978 064	376 125 840	378 273 617	380 421 394
<b>TRESOR(RNF)</b>	<b>730 237 077</b>	<b>749 784 881</b>	<b>769 332 686</b>	<b>788 880 490</b>	<b>808 428 294</b>	<b>827 976 098</b>
<b>TOTAL</b>	<b>7 926 187 389</b>	<b>8 137 791 665</b>	<b>8 101 611 872</b>	<b>8 189 274 113</b>	<b>8 276 936 355</b>	<b>8 535 598 597</b>
<b>Depense Mensuelle</b>	<b>janvier</b>	<b>fevrier</b>	<b>mars</b>	<b>avril</b>	<b>mai</b>	<b>juin</b>
Salaires	2 582 565 222	2 601 080 863	2 619 596 504	2 638 112 145	2 656 627 786	2 675 143 427
Biens et service	1 159 356 107	1 181 114 235	1 202 872 363	1 224 630 491	1 246 388 619	1 268 146 747
Transferts et sub	1 035 434 883	1 046 710 666	1 057 986 450	1 069 262 233	1 080 538 016	1 091 813 799
Investi	599 145 142	672 839 994	755 599 313	848 538 029	952 908 206	1 070 115 916
Dettes créanciers	2 012 571 268	295 460 169	1 731 692 688	1 853 406 838	123 704 846	2 106 349 162
<b>TOTAL</b>	<b>7 389 072 621</b>	<b>5 797 205 927</b>	<b>7 367 747 318</b>	<b>7 633 949 735</b>	<b>6 060 167 473</b>	<b>8 211 569 051</b>
<b>Solides</b>	<b>537 114 767</b>	<b>2 877 700 505</b>	<b>863 913 453</b>	<b>- 1 351 178 631</b>	<b>- 1 927 591 065</b>	<b>- 4 419 507 690</b>





PLAN DE TRESORERIE PREVISIONNEL 2024

cettes Mensuelles 20	juillet	août	septembre	octobre	novembre	décembre
<b>DGD</b>	<b>2 838 711 025</b>	<b>2 861 475 880</b>	<b>2 884 240 735</b>	<b>2 907 005 590</b>	<b>2 929 770 445</b>	<b>2 952 535 299</b>
TCimport	290 046 317	292 383 570	294 720 823	297 058 076	299 395 329	301 732 582
PTimport	70 425 623	70 908 542	71 391 460	71 874 379	72 357 297	72 840 216
Alimport	62 080 305	62 556 248	63 032 191	63 508 134	63 984 077	64 460 020
DD20	266 241 952	267 567 187	268 892 422	270 217 657	271 542 892	272 868 127
DD5	88 649 169	89 117 039	89 584 909	90 052 779	90 520 649	90 988 518
DDSVEH	293 865 157	297 306 444	300 747 731	304 189 018	307 630 305	311 071 592
DS	927 372	938 290	949 207	960 125	971 043	981 960
Divers	4 277 156	4 397 348	4 517 540	4 637 732	4 757 924	4 878 116
Tuonicor	142 877 550	144 173 319	145 469 088	146 764 857	148 060 627	149 356 396
TIPPsch	640 995 488	649 442 281	657 889 073	666 335 865	674 782 658	683 229 450
Tirizluxe	45 113 129	45 736 272	46 359 415	46 982 557	47 605 700	48 228 843
Tlaleool	235 765 665	236 953 039	238 140 414	239 327 788	240 515 162	241 702 536
Tlatabac	12 679 983	11 972 291	11 264 599	10 556 906	9 849 214	9 141 521
Tlciment	257 890 729	258 783 015	259 675 301	260 567 587	261 459 874	262 352 160
farin	11 900 408	12 093 728	12 287 048	12 480 368	12 673 687	12 867 007
boissonSucre	32 405 850	32 430 320	32 454 790	32 479 260	32 503 730	32 528 200
Autres DAC (5% et	382 569 171	384 716 947	386 864 724	389 012 501	391 160 278	393 308 054
<b>TRESOR(RNF)</b>	<b>847 523 902</b>	<b>867 071 706</b>	<b>886 619 510</b>	<b>906 167 314</b>	<b>925 715 119</b>	<b>945 262 923</b>
<b>TOTAL</b>	<b>8 452 160 838</b>	<b>8 539 923 080</b>	<b>8 627 585 322</b>	<b>8 715 247 563</b>	<b>8 801 909 805</b>	<b>8 765 930 012</b>
<b>Depense Mensuelle</b>	<b>juillet</b>	<b>août</b>	<b>septembre</b>	<b>octobre</b>	<b>novembre</b>	<b>décembre</b>
Salaires	2 693 659 068	2 712 174 709	2 730 690 350	2 749 205 991	2 767 721 632	2 786 237 273
Biens et service	1 289 904 875	1 311 663 003	1 333 421 131	1 355 179 259	1 376 937 387	1 398 695 515
Transferts et sub	1 103 089 583	1 114 365 366	1 125 641 149	1 136 916 932	1 148 192 715	1 159 468 499
Investi	1 201 740 173	1 349 554 215	1 515 549 383	1 701 961 957	1 911 303 278	2 146 393 581
Dettes créanciers	2 148 076 465	15 671 885	1 718 192 797	951 551 058	103 571 554	2 180 008 065
<b>TOTAL</b>	<b>8 436 470 164</b>	<b>6 503 429 178</b>	<b>8 423 494 810</b>	<b>7 894 815 198</b>	<b>7 307 726 567</b>	<b>9 670 802 933</b>
<b>Solides</b>	<b>7 242 528 041</b>	<b>8 067 510 019</b>	<b>10 747 660 242</b>	<b>12 834 233 467</b>	<b>14 269 820 673</b>	<b>18 127 228 893</b>



cettes Mensuelles 20	Total
Report	
DGI	23 161 270 257
IGR	1 765 580 274
IGRNF	398 276 756
TPU	142 880 415
IRF	275 773 982
Tspub	550 479 054
Tspriv	586 112 639
AutTS	845 016 128
TRE	999 791 242
IS PUB	463 274 885
IS PRIVE	1 939 762 075
Autres IS	2 056 758 535
TC PRIV	3 464 756 206
TC PUB	1 264 326 684
AUTRES TC	851 487 374
PE	490 340 037
PI	651 995 588
TCI	2 656 975 953
TX telecom	305 466 059
Tax telma	136 649 976
VIGNETTES	1 726 943 770
TS ETABLIS	60 144 885
TAXE DIESEL	900 098 294
TCA	27 914 620
LDBA	8 528 633
Lice imp riz lux	14 897 880
Produit de rente	373 567 987
DTE	203 470 326





cettes Mensuelles 20		Total
DGD		33 654 725 743
T Cimport		3 466 532 286
PTimport		842 209 970
Alimport		742 108 005
DD20		3 186 952 014
DD5		1 060 982 813
DDSVEH		3 505 734 156
DS		11 062 962
Divers		50 604 717
Tuonicor		1 706 755 980
TIPPsch		7 641 265 102
Tirizluxe		537 618 690
Tlalcool		2 548 846 301
Tltabac		156 405 954
Tlciment		3 089 335 036
farin		141 644 983
boissonSucre		388 723 387
Autres DAC (5% et		4 577 943 388
TRESOR(RNF)		10 053 000 000
TOTAL		66 868 996 000
Depense Mensuelle	Total	
Salaires		32 212 814 969
Biens et service		15 348 309 733
Transferts et sub		13 169 420 291
Investi		14 725 649 188
Dettes créanciers		15 240 256 795
TOTAL		90 696 450 976
Solides		



# **ECHEANCIERS DE LE DETTE PUBLIQUE 2024**



## MINISTÈRE DES FINANCES, DU BUDGET ET DES INVESTISSEMENTS

## DIRECTION NATIONALE DE LA DETTE

## SERVICE D'ÉPOUR L'ANNÉE 2024

Créanciers	JANVIER	FÉVRIER	MARS	AVRIL	MAI	JUIN	JUILLET	AOÛT	SEPTEMBRE	OCTOBRE	NOVEMBRE	DÉCEMBRE	Total
IDA	-	5 908	49 817	19 310	2 381	24 116	-	6 000	53 306	35 100	2 483	176 030	374 451

Créanciers	Janvier	Février	Mars	Avril	Mai	Juin	Juillet	Août	Septembre	Octobre	Novembre	Décembre	Total
Amortissements	930 589 553	3 286 043	385 284 835	920 232 957	1 259 674	530 292 190	930 589 553	3 347 543	385 284 835	464 564 082	1 321 174	530 292 190	5 086 344 669
Intérêts	31 568 180	144 444 041	250 565 401	12 940 924	121 185 498	250 537 192	143 472 808	8 976 798	232 029 702	22 422 894	100 929 206	324 195 590	1 643 268 235
Créanciers	Janvier	Février	Mars	Avril	Mai	Juin	Juillet	Août	Septembre	Octobre	Novembre	Décembre	Total
Amortissements	55 168 750	-	310 434 297	-	-	359 988 814	55 168 750	-	310 434 297	-	-	444 334 477	1 535 529 385
Intérêts	33 087 051	-	89 688 983	-	-	75 249 962	33 087 051	-	94 724 790	-	-	75 938 579	401 776 417

Créanciers	1 050 413 535	147 730 085	1 035 973 536	933 173 881	1 222 445 172	1 216 068 158	1 162 318 162	12 324 342	1 022 473 645	486 986 976	102 250 380	1 374 760 835	8 666 918 706
Amortissements	985 758 303	3 286 043	695 719 152	920 232 957	1 259 674	890 281 004	985 758 303	3 347 543	695 719 152	464 564 082	1 321 174	974 626 667	6 621 874 054
Intérêts	64 655 232	144 444 041	340 254 384	12 940 924	121 185 498	325 787 154	176 559 859	8 976 798	326 754 493	22 422 894	100 929 206	400 134 168	2 045 044 652

Catégories	Services annuels	Bailleurs	Services	Pourcentage
Créanciers Multilatéraux	6 729 612 904	IDA	374 451	3%
		FMF	5 949 530	54%
		BADEA	691 400	5%
		FIIDA	16 000	0%
		FAID	138 272	1%
		OPEP	131 499	1%
		TDB	4 794 636	35%
		GALAWA	0	0%
		E. KOVETTEN	334 105	26%
		F. SAUD	3 807 678	25%
Créanciers Bilatéraux	1 937 306 802	COFACE	564 359	14%
		EXIM BANK IND	1 442 573	35%





# PIP 2024



PIP - PROGRAMME D'INVESTISSEMENT PUBLIC (2024), Provisoire

Etat du Financement (E.F)											
1. Financement acquis 2. Encours de négociation ( moitier acquis et moitier en negociation)											
Nature du Financement (N.F)											
1. Prêt 2. Don 3. Financement par subvention 4. Financement intérieur public (Etat) 5. Financement intérieur hors budget de l'Etat (Sociétés d'Etat) 6. Financement Communautaire 7. Financement Intérieur public (Gouvernorat)											
Axe du PCE/PDI :											
S1.Socle 1 C1. Catalyseur 1 1. Peuple ODD 1,2,3,4&5 S2. Socle 2 C2. Catalyseur 2 2. Planète ODD 6,12,13,14&15 S3. Socle 3 C3. Catalyseur 3 3. Prospérité ODD 7,8,9,10&11 S4. Socle 4 C4. Catalyseur 4 4. Paix ODD 16 S5. Socle 5 C5. Catalyseur 5 5. Partenariat ODD 17 PP. Projets phares : 1,2,3,4,5&6 PS. Projets structurants : 1,2,3,4,5&6											
Les 17 ODD autour de 5 P :											
1 - SECTEUR PRIMAIRE											
SOUS-SECTEURS	BAILLEURS	A.PDI/PCE	SP	ODD	E.F	N.F	N°P	LIBELLE DES PROJETS	Montant global	Programmation 2024	
Sous-secteur Agriculture (1.1)											
Agriculture	FIDA	S.4	18,3	2&8	2	1,2	1	Productivité et résilience des exportations agricoles familiales (PREFER)	7 540 346 478	938 000 000	
Agriculture	BM	S.4&P.S.5	1,2,3&5	1,2,6,8,12&17	2	3	1	Projet Intégré de Développement des chaines de valeurs et de la Compétitivité (PIDC)	10 400 000 000	3 156 029 782	
Agriculture	BAD					2		Projet d'Urgence d'Appui a la Production Agricole (AEFPF-COMORES)	2 830 000 500	395 834 057	
Sous-Total (1.1)										20 770 346 978	4 489 863 839
Sous-secteur Eau & Assainissement (1.2)											
Eau & Assainissement	Fond Saoudien pour le developpement(F SD)	C.3	2&3	6&9	2	2	2	Projet de Réhabilitation du Réseau d'Adduction d'eau Potable de Moroni et ses Environs (PPRAMIE) SONEDE	2 080 000 000	593 278 899	
Eau & Assainissement	Fond Vert-PNUD	C.3	2	6	2	2	3	Assurer un approvisionnement en Eau résilient au changement climatique en Union des Comores	25 688 621 920	-	
Sous-Total (1.2)										27 768 621 920	593 278 899
Sous-secteur Environnement (1.3)											
Environnement	PNUD	S.4	2	13,15	2	2	4	Renforcement de la Résilience des Comores aux Risques des Cstrophes liés au changement et la variabilité climatique	104 000 000	93 600 000	
Sous-total (1.3)										104 000 000	93 600 000
Total secteur primaire										48 642 968 898	5 176 742 738
2 - SECTEUR SECONDAIRE											
Sous-secteur Energie (2.1)											
Energie	BAD	C.3&P.P.5	3	7	2	1	5	Projet d'Appui au Secteur de l'Energie en Union des Comores (PASEC 2)	4 193 079 015	2 931 822 819	
Energie	GEF/PNUD	C.3&P.P.5	3	7	2	2	6	Developpement durable aux Comores a l'elaboration a travers la promotion des ressources aeothermique	2 704 000 000	-	
Energie	EXIM Bank					1	7	Projet de construction de la centrale au fuel lourd de 18 MW en grande Comores	17 264 000 000	-	
Energie	BM						8	Projet d'accès a l' energie solaire aux Comores (Comores Energie)	17 888 000 000	-	
Energie	PNUD						9	Projet muni reseau	624 000 000	-	



Sous-Total (2.1)										42 673 079 015	2 931 822 819
Total secteur Secondaire										42 673 079 015	2 931 822 819
3 - SECTEUR TERTIAIRE											
Sous-secteur Infrastructures : Transport Maritime (3.1)											
Transport maritime	BM	S.2.C.21&P.S.2	3	10&11	2	1.2	10	Connectivité Inter-iles des Comores	8 320 000 000	1 597 633 535	
Sous-Total (3.1)										8 320 000 000	1 597 633 535
Sous-secteur Infrastructures : Transport Routier, Habitat et Urbanisme (3.2)											
Route et habitat	BM	C&P.S.4	2&3	2	3	11	Projet Post-Kenneth	45 000 000 000	7 450 000 000		
Route et habitat	BAD/ETAT	C2&P.S.4	3	9	2	3	12	Projet de rehabilitation de reseaux routier (PRRR2)	15 472 409 114	6 190 835 754	
Route et habitat	BAD	C2&P.S.5	3	9	2	3	13	Projet de rehabilitation de reseaux routier (PRRR3)	9 181 596 917	4 397 029 496	
Sous-Total (3.2)										69 654 006 031	18 037 865 250
Sous-secteur Commerce, Banque et Microfinances (3.4)											
Commerce	AFD	C.4	3	8	2	2	14	AFIDEV	7 379 400 000	909 374 826	
Microfinance	AFD	S.3&P.S.2	3	8	2	2	15	Programme d'appui au financement du secteur productif/institution de microfinance (AT&Lignes de crédit et régulation par BCC-AFSP Microfinance).	196 784 000	19 848 787	
Banque et microfinances	BM	S.3&P.S.2	3	8	2	2	16	Projet d'Appui au Developpement du Secteur Financier (PADSF)	8 806 000 000	4 255 910 334	
Sous-Total (3.4)										16 382 184 000	5 184 633 948
Sous-secteur Jeunesse, sport, art, culture, emploi et travail (3.5)											
Emploi	AFD	C.3	3	8	2	2	17	Facilité Emploi	1 967 871 000	651 716 374	
Sous-Total (3.5)										1 967 871 000	651 716 374
Sous-secteur Tourisme (3.6)											
Tourisme	CIR	S.1	3	8	2	2	18	Projet d'Appui au développement et à la promotion du tourisme aux Comores	686 400 000	87 565 000	
Industrie/ Commerce							19	Programme d'Appui à la Production, à l'Industrialisation et au Libre Echange aux Comores-APILE	2 951 000 000	567 639 191	
Tourisme	Etat comorien	S.1	3	8	2	4	20	Projet de construction du complexe hotelier sur l'ancien site de Galawa Beach	28 014 758 132	-	
Sous-Total (3.6)										31 652 158 132	655 204 191
Sous-secteur Education, formation et de l'insertion professionnelle(3.7)											
Education & Formation	union europeen	C.3	1	4&5	2	2	21	MSOMO NA HAZI formation et insertion professionnel	4 427 640 000	921 918 725	
Education & Formation	AFD	C.3&P.S.1	1	4&5	2	2	22	Performance et Gouvernance de l'Education aux Comores (PGECC) Bundo la Malezi	2 951 760 000	367 651 607	
Education & Formation	AFD						23	Projet d'amelioration de l'environnement scolaire ( PAES )	9 790 004 000	4 743 693 800	
Education & Formation	AFD	C.3	1	4&5	2	2	24	Komor Initiative	5 411 560 000	787 136 000	
Education & Formation	AFD						25	PROFI	8 117 467 875	2 500 000 000	
Sous-total (3.7)										30 698 431 875	9 320 400 132
Sous-secteur Gouvernance & Administration (3.8)											



Gouvernance & Administration	PNUD	S.5	3	8	2	2	26	Fonds d'études et renforcement de capacité (FERCS)	624 000 000	-
Gouvernance & Administration	AFD	S.3	3	8	2	2	27	Projet d'Appui à la Gouvernance financière (PAGF)	3 816 138 148	335 354 865
Gouvernance & Administration	AFD/PACS	C.1	3	8	2	2	28	Relance de la filière BTS/BTC de l'ANH	120 000 000	
Gouvernance & Administration	UE (FED)	C.1	5	17	2	2	29	Projet de Renforcement des Partenariats avec les Diasporas Comoriennes	2 459 800 000	382 557 394
Gouvernance & Administration	AFD	P.P.6	3	8	2	2	30	Formation de 40 auditeurs de justice et 40 greffiers	1 380 213 869	98 637 980
<b>Sous-Total (3.8)</b>									<b>8 400 152 017</b>	<b>816 550 239</b>
<b>Sous-secteur protections sociale (3.9)</b>										
Protection sociale	BM	C.3	1&4	5&12	1&3	4	31	Projet de Filets Sociaux de Sécurité Résilient et Reactif aux Chocs (PFSS-RRC)	<b>12 480 000 000</b>	<b>6 341 085 856</b>
<b>Sous-Total (3.9)</b>									<b>12 480 000 000</b>	<b>6 341 085 856</b>
<b>Sous-secteur Santé (3.10)</b>										
Santé	Fonds Mondial	C.3	1	3	2	2	32	Projet COM-H-DNIS II (Projet SIDA)	1 429 924 652	503 473 758
Santé	Fonds Mondial	C.3	1	3	2	2	33	Programme National de Lutte contre la Tuberculose (PNLT)	270 743 299	85 299 960
Santé	Fonds Mondial	C.3	1	3	2	2	34	Programme National de Lutte Contre le Paludisme (COM-M-PNLP)	2 296 598 537	673 861 510
Santé	AFD	C.3	1	3	3	2	35	Projet d'Appui à l'opérationnalisation et à la mise en place de l'Assurance Maladie Généralisée (PAAMG)	7 871 484 000	1 235 444 175
Santé	Banque Mondial	C.3	1&4	3,4&9	2	2	36	Comores - Approche Globale de Renforcement du Système de Santé (COMPASS)	15 365 000 000	5 719 610 228
Santé	Banque Mondial						37	Projet d'appui à l'acquisition des vaccins contre la COVID 19 et renforcement du système de santé	19 387 031 200	6 038 385 887
Santé	AFD						38	Cooperation regionale de santé	2 459 800 000	723 339 021
Santé	GAVI	C.3	1	3	2	3	39	Projet de Renforcement du Système de la Santé 2 (Programme élargi de Vaccination)	1 247 284 064	364 256 550
<b>Sous-Total (3.10)</b>									<b>50 327 865 752</b>	<b>15 343 671 089</b>
<b>Total secteur tertiaire</b>									<b>229 882 668 806</b>	<b>57 948 760 614</b>
<b>TOTAL GENERAL</b>									<b>321 198 716 719</b>	<b>66 057 326 171</b>